


*Atelx & H.C.G.M.B. Nr. 496 / 31.10.2017.*

**CONSILIUL GENERAL AL MUNICIPIULUI BUCUREȘTI**  
**DIRECȚIA GENERALĂ DE ASISTENȚĂ SOCIALĂ A MUNICIPIULUI BUCUREȘTI**

CONFORM CU ORIGINALUL




A handwritten signature in black ink, appearing to be "R. M.", written over the stamp.




**STRATEGIA LOCALĂ PRIVIND INCLUZIUNEA SOCIALĂ**  
**ȘI REDUCEREA SĂRĂCIEI ÎN MUNICIPIUL BUCUREȘTI**  
**2017 – 2021**

CONFORM CU ORIGINALUL  
Cuprins




Introducere .....	4
I. Obiective .....	5
II. Grup țintă de beneficiari .....	5
2.1 Copiii aflați în dificultate .....	5
2.2 Tinerii aflați în situație de risc .....	6
2.3. Persoane adulte în situații vulnerabile .....	6
2.4. Persoanele vârstnice .....	7
III. Cadrul general al sistemului de asistență socială .....	7
3.1 Contextul demografic în București .....	7
3.2 Analiza situației grupului țintă .....	9
3.2.1. Copiii aflați în dificultate .....	9
3.2.1.1. Copiii separați de părinți .....	10
3.2.1.2. Copiii părăsiți în unități sanitare .....	11
3.2.1.3. Copiii abuzați, neglijați sau supuși exploatării .....	11
3.2.1.4. Copiii străzii .....	11
3.2.1.5. Copiii delincvenți .....	12
3.2.1.6. Copiii cu dizabilități, infectați HIV/bolnavi SIDA și boli cronice grave .....	14
3.2.1.7. Copiii cu tulburări de comportament .....	14
3.2.1.8. Copiii proveniți din familii cu venituri reduse .....	15
3.2.1.9. Copiii consumatori de droguri, alcool, tutun și alte substanțe toxice .....	15
3.2.1.10. Copiii aparținând minorităților etnice .....	17
3.2.2. Tineri aflați în situație de risc .....	17
3.2.2.1. Tinerii care părăsesc sistemul de protecție socială .....	17
3.2.2.2. Tinerii beneficiari ai unei măsuri de protecție socială .....	18
3.2.3. Persoane adulte în situații vulnerabile .....	18
3.2.3.1. Persoane cu handicap .....	18
3.2.3.2. Consumatori de droguri, alcool sau alte substanțe toxice .....	21
3.2.3.3. Persoane ieșite din detenție .....	24
3.2.3.4. Violența în familie .....	25
3.2.3.5. Victime ale traficului de ființe umane .....	25
3.2.3.6. Persoane infectate sau bolnave HIV/SIDA .....	26
3.2.3.7. Persoane adulte fără adăpost .....	26
3.2.3.8. Șomerii și comunitatea rromă .....	27
3.2.3.9. Imigranți/refugiați/azilanți .....	29
3.2.3.10. Alte categorii de beneficiari în risc de marginalizare și excluziune socială ....	30
3.2.4. Persoane vârstnice .....	31
3.2.4.1. Persoane vârstnice neinstituționalizate, fără grade de dependență .....	31
3.2.4.2. Persoane vârstnice fără îngrijitori tradiționali, singuri .....	32
3.2.4.3. Persoane vârstnice instituționalizate .....	32
3.2.5. Situații de urgență: incendii, riscuri naturale, biologice și tehnologice .....	33



CONFORM CU ORIGINALUL



<b>IV. Rețeaua furnizorilor de servicii sociale din București .....</b>	<b>34</b>
4.1. Furnizori publici de servicii sociale .....	34
4.2. Furnizori privați de servicii sociale .....	38
<b>V. Nevoi prioritare și obiective specifice .....</b>	<b>41</b>
5.1. Copii aflați în dificultate .....	41
5.2. Tineri care părăsesc sistemul de protecție socială .....	43
5.3. Persoane adulte în situații vulnerabile .....	44
5.4. Persoane vârstnice .....	48
<b>VI. Implementare, evaluare și monitorizare .....</b>	<b>49</b>
6.1 Implementarea strategiei .....	49
6.2 Monitorizarea strategiei .....	50
6.3.Evaluarea strategiei .....	50
<b>VII. Surse de finanțare .....</b>	<b>50</b>
<b>Anexe: - Plan operațional de implementare a strategiei de asistență socială a municipiului București 2017– 2021 .....</b>	<b>52</b>
- Raport anual de implementare a strategiei de asistență socială a municipiului București 2017– 2021 .....	80



INTRODUCERE

CONFORM CU ORIGINALUL

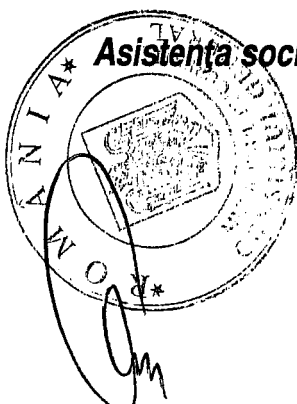


„În prezent, unul din cinci români se confruntă cu sărăcia determinată de venitul insuficient și o mare parte din sărăcia bazată pe venit este persistentă, trei sferturi dintre persoanele sărace aflându-se în această situație de cel puțin trei ani. O treime din populație este afectată de deprivare materială severă, în sensul că nu-și poate permite să achiziționeze articole considerate dezirabile sau chiar necesare pentru a duce un trai decent. Încă mai există în România copii care nu au mers niciodată la școală, iar procentul tinerilor fără o educație adecvată este ridicat. Multe persoane sunt în continuare inactive sau neangajate formal, cu șanse mici de a căpăta acces corespunzător la piața muncii”.


**(Sursa: Strategia națională privind incluziunea socială și reducerea sărăciei 2016-2020)**

„O Capitală europeană trebuie să îi ajute pe cei care au nevoie de asistență socială, fie că vorbim de cei fără un loc de muncă sau cu salarii foarte mici, fie că vorbim de pensionarii cu probleme sau de copiii și tinerii orfani sau cu probleme de integrare. Bucureștiul trebuie să se dezvolte unitar, nu cu zone de sărăcie și discriminare”.

**(Sursa: Program de guvernare locală municipiul București 2016-2020)**



**Asistența socială ține în primul rând de respect și solidaritate!**



CONFORM CU ORIGINALUL



## I. Obiective

**Obiectivul general** din programul de guvernare al municipiului București 2017-2021, constă în identificarea și soluționarea urgențelor sociale individuale și colective ale comunității pentru implementarea acțiunilor antisărăcie, prevenirea și combaterea marginalizării sociale, la nivelul capitalei folosind resursele umane, materiale și financiare necesare. Acest obiectiv articulează următoarele **obiective specifice**:

1. furnizarea de servicii sociale integrate, adecvate nevoilor individuale identificate;
2. diminuarea dependenței categoriilor vulnerabile de sistemul de protecție socială;
3. dezvoltarea și întreținerea infrastructurii serviciilor sociale și crearea unor condiții mai bune de desfășurare a acestora;
4. dezvoltarea capacității furnizorilor publici și privați de servicii sociale în furnizarea unor servicii de calitate;
5. îmbunătățirea cadrului legislativ privind măsuri de protecție socială care să conducă la stabilirea echilibrului demografic, al dezvoltării sociale și la creșterea calității vieții;
6. elaborarea de metodologii și instrumente pentru identificarea nevoilor sociale, analiza acestora și stabilirea direcțiilor de acțiune;
7. realizarea unor campanii de informare/ conștientizare privind nevoile sociale.

## II. Grup țintă de beneficiari

Beneficiarii programelor de asistență socială, din municipiul București sunt:

### 2.1. Copiii aflați în dificultate, care se împart pe mai multe categorii:

#### A. Copiii separați de părinți

- 1) copii care se află în plasament la un asistent maternal, la o persoană, familie sau serviciu rezidențial;
- 2) copii ai căror părinți sunt plecați la muncă în străinătate - sunt lăsați în grija unor membri ai familiei sau cunoștințe de familie, nenominalizate ca reprezentanți legali fapt ce generează imposibilitatea de a beneficia de drepturile ce li se cuvin;
- 3) copii cu risc de separare de părinți - în cazul calamităților naturale, lipsa locuinței, pierderea veniturilor, etc pentru care planul de servicii trebuie să cuprindă măsuri imediate pentru susținerea familiei până la ieșirea din situația de urgență creată.


B. Copiii părăsiți în unități sanitare - copii nou născuți sănătoși sau cu diferite dizabilități, dar și copiii de diferite vârste părăsiți în diferite unități sanitare;

C. Copiii abuzați, neglijați sau supuși exploatării de către părinți sau o altă persoană, folosind rele tratamente, care le pun în pericol viața, dezvoltarea și demnitatea sunt:

- 1) copii traficați (exploatați prin muncă, exploatați sexual în scopuri comerciale),
- 2) copii expuși migrației ilegale,
- 3) copii neacompaniați aflați pe teritoriul altor state,
- 4) copii repatriați și
- 5) copiii refugiați.

D. Copiii străzii reprezintă parte a grupului copiilor abuzați, neglijați sau supuși exploatării și sunt copiii care trăiesc și/sau muncesc pe stradă, împreună sau nu cu familia lor, respectiv:

- 1) copiii străzii - cei care trăiesc permanent în stradă și nu întrețin nici un fel de legături cu familia;



*Signature*

CONSILIUL GENERAL AL MUNICIPIULUI BUCUREȘTI  
DIRECȚIA GENERALĂ DE ASISTENȚĂ SOCIALĂ A MUNICIPIULUI BUCUREȘTI

- 2) copii în stradă – cei care se află circumstanțial în stradă și care păstrează legături ocazionale cu familia;
- 3) copii pe stradă – cei care se află permanent pe stradă trimiși de familie pentru a câștiga bani prin diverse munci, cerșit sau mici furturi;
- 4) familii cu copii în stradă.

CONFORM CU ORIGINALUL



E. Copiii delincvenți (copiii în conflict cu legea):

- 1) copiii care au săvârșit o faptă penală dar nu răspund penal deoarece nu au împlinit vârsta de 14 ani și/sau au vârsta între 14 și 16 ani și se consideră că sunt fără discernământ, cât și
- 2) copiii care răspund penal, sunt cei care au vârsta între 14 și 16 ani și se dovedește că au săvârșit fapta cu discernământ și/sau cei care au împlinit vârsta de 16 ani.

F. Copiii cu dizabilități, infectați HIV/bolnavi SIDA și boli cronice grave:

- 1) copiii încadrați într-un grad de handicap,
- 2) copiii din învățământul special,
- 3) copiii integrați în învățământul de masă,
- 4) copiii infectați HIV sau bolnavi SIDA, precum și
- 5) copiii cu boli cronice grave (de exemplu cancer).

G. Copiii cu tulburări de comportament sunt copii cu risc de a fi separați de familie și, uneori, de a fi integrați în învățământul special;

H. Copiii proveniți din familii sărace, cu venituri mici sau lipsite de resurse materiale;

I. Copiii consumatori de droguri

J. Copiii aparținând minorităților etnice

## 2.2 Tinerii aflați în situație de risc:

A) Tinerii care părăsesc sistemul de protecție socială, cei neincluși în câmpul muncii, într-un sistem de învățământ sau de formare, cei eliberați condiționat, cei care sunt sau au fost privați de libertate, cei care părăsesc sistemul de detenție, cei care suferă de dependență de alcool, droguri sau alte substanțe, precum și mamele adolescente;

B) Tinerii beneficiari ai unei măsuri de protecție sunt tinerii care au dobândit capacitate deplină de exercițiu și au beneficiat de o măsură de protecție specială, dar care nu își continuă studiile și nu au posibilitatea revenirii în propria familie, fiind confruntat cu riscul excluderii sociale

## 2.3 Persoane adulte în situații de vulnerabilitate:

A) Persoane cu handicap;

B) Consumul de droguri, alcool sau alte substanțe toxice;

C) Persoane care au părăsit penitenciarele;


D) Violența în familie;

E) Victime ale traficului de ființe umane;

F) Persoane infectate sau bolnave HIV/SIDA, persoanele aflate în dificultate;

G) Persoanele adulte fără adăpost;

H) Șomerii și comunitatea rromă;




Handwritten signature.



**CONSILIUL GENERAL AL MUNICIPIULUI BUCUREȘTI**  
**DIRECȚIA GENERALĂ DE ASISTENȚĂ SOCIALĂ A MUNICIPIULUI BUCUREȘTI**

I) Imigranți/refugiați/azilanți;

J) Alte categorii de beneficiari supuși marginalizării și excluziunii sociale



**2. 4. Persoanele vârstnice:**

A) Persoane vârstnice neinstituționalizate, fără grade de dependență;

B) Persoane vârstnice fără îngrijitori tradiționali (singuri);

C) Persoane vârstnice instituționalizate;

CONFORM CU ORIGINALA

**III. Cadrul general al sistemului de asistență socială**

**3.1 Contextul demografic în București**

**Volumul populației și structură pe vârste.** Conform datelor INS, la recensământul din 2002, municipiul București avea o populație de 1.883.425 de persoane, în scădere cu 161.026 persoane față de anul 2010, când populația municipiului București era de 1.944.451 de persoane. În ceea ce privește structura pe sexe, Bucureștiul avea 771.530 bărbați și 1.011.895 femei. Se observă că ponderea cea mai mare de locuitori din totalul populației se află în sectorul 3, 385.439 locuitori, urmat de sectorul 6 cu 367.760 și sectorul 2 cu 345.370 locuitori, cei mai puțini fiind în sectorul 1, 225.453 de locuitori.

Distribuția populației pe vârste și sexe în municipiului București pe sectoare, recensământ 2011:

JUDETUL SEXE	POPULATIA STABILA  TOTAL	GRUPA DE VÂRSTĂ									
		Sub 5	5 - 9	10 - 14	15 - 19	20 - 24	25 - 29	30 - 34	35 - 39	40 - 44	45 - 49
		ani	ani	Ani	ani	ani	Ani	ani	ani	ani	ani
A	1	2	3	4	5	6	7	8	9	10	11
<b>BUCUREȘTI SECTORUL 1</b>											
Ambele sexe	225453	10737	9047	8033	9658	18587	16847	18571	16220	19296	11059
Masculin	102573	5500	4701	4039	4758	8993	8060	8802	7523	8949	5085
Feminin	122880	5237	4346	3994	4900	9594	8787	9769	8697	10347	5974
<b>BUCUREȘTI SECTORUL 2</b>											
Ambele sexe	345370	16888	13390	11778	12716	25406	29258	33877	27239	29463	16302
Masculin	158700	8689	6818	6036	6432	12441	14032	16363	13193	13739	7436
Feminin	186670	8199	6572	5742	6284	12965	15226	17514	14046	15724	8866
<b>BUCUREȘTI SECTORUL 3</b>											
Ambele sexe	385439	19581	15439	13157	13870	27958	34037	39678	32466	36680	20265
Masculin	177885	10041	8034	6719	6776	13258	16081	19361	15609	17237	9570
Feminin	207554	9540	7405	6438	7094	14700	17956	20317	16857	19443	10695
<b>BUCUREȘTI SECTORUL 4</b>											
Ambele sexe	287828	13946	11327	9745	10613	21077	25068	28064	23878	27208	15504
Masculin	133741	7167	5816	5043	5313	10243	12093	13805	11559	12811	7177
Feminin	154087	6779	5511	4702	5300	10834	12975	14259	12319	14397	8327
<b>BUCUREȘTI SECTORUL 5</b>											
Ambele sexe	271575	14445	12386	11543	12465	22168	23287	25422	22864	27184	15453
Masculin	128997	7463	6357	5937	6323	10860	11626	12615	11131	12946	7234
Feminin	142578	6982	6029	5606	6142	11308	11661	12807	11733	14238	8219
<b>BUCUREȘTI SECTORUL 6</b>											
Ambele sexe	367760	17973	13731	11010	15427	35875	33277	37441	30290	30638	16187
Masculin	169634	9352	7173	5702	7548	17251	16154	18044	14848	14492	7463
Feminin	198126	8621	6558	5308	7879	18624	17123	19397	15442	16146	8724

Sursa: INS, Recensământ 2011 <http://www.recensamantromania.ro/rezultate-2/>

**CONSILIUL GENERAL AL MUNICIPIULUI BUCUREȘTI**  
**DIRECȚIA GENERALĂ DE ASISTENȚĂ SOCIALĂ A MUNICIPIULUI BUCUREȘTI**  
 CONFORM CU ORIGINALUL



JUDETUL SEXE	POPULAȚIA STABILĂ  TOTAL	GRUPA DE VÂRSTĂ								
		45 - 49 ani	50 - 54 Ani	55 - 59 ani	60 - 64 ani	65 - 69 ani	70 - 74 ani	75 - 79 ani	80 - 84 ani	85 ani și peste
A	1	11	12	13	14	15	16	17	18	19
<b>BUCUREȘTI SECTORUL 1</b>										
Ambele sexe		11059	14986	16865	12777	9130	9646	9708	8387	5899
Masculin		5085	6839	7815	5749	3699	3601	3337	3140	1983
Feminin		5974	8147	9050	7028	5431	6045	6371	5247	3916
<b>BUCUREȘTI SECTORUL 2</b>										
Ambele sexe		16302	23612	29607	22998	13786	13148	11060	8748	6094
Masculin		7436	10297	12965	10388	5898	5095	4034	3015	1829
Feminin		8866	13315	16642	12610	7888	8053	7026	5733	4265
<b>BUCUREȘTI SECTORUL 3</b>										
Ambele sexe		20265	26272	29933	22124	14240	14492	12070	8177	5000
Masculin		9570	11686	13674	9751	5870	5478	4418	2846	1476
Feminin		10695	14586	16259	12373	8370	9014	7652	5331	3524
<b>BUCUREȘTI SECTORUL 4</b>										
Ambele sexe		15504	20720	22962	17595	11052	10886	8772	5874	3537
Masculin		7177	9192	10438	7817	4625	4237	3246	2056	1103
Feminin		8327	11528	12524	9778	6427	6649	5526	3818	2434
<b>BUCUREȘTI SECTORUL 5</b>										
Ambele sexe		15453	19887	19950	14928	8564	7761	6131	4255	2882
Masculin		7234	9241	9267	6810	3677	3129	2125	1449	807
Feminin		8219	10646	10683	8118	4887	4632	4006	2806	2075
<b>BUCUREȘTI SECTORUL 6</b>										
Ambele sexe		16187	22545	27782	22732	14748	13827	11413	7916	4948
Masculin		7463	9603	12165	9797	6148	5380	4182	2852	1480
Feminin		8724	12942	15617	12935	8600	8447	7231	5064	3468

Sursa: INS, Recensământ 2011, <http://www.recensamantromania.ro/rezultate-2/>

Structura pe vârste a populației are implicații în evaluarea potențialului productiv al unității teritoriale analizate, care pot evidenția anumite dezechilibre ce determină vulnerabilități sociale.

Dacă luăm în calcul statistica privind populația după domiciliu reprezentată de numărul persoanelor cu cetățenie română și domiciliul pe teritoriul României, delimitat după criteriile administrativ-teritoriale, la data de 01.01.2016, situația pe sectoare arăta astfel:

**Populația după domiciliu în municipiul București și pe sectoarele administrative, la 01.01.2016**

Municipiul București	2.106.144
Sectorul 1	246.646
Sectorul 2	374.647
Sectorul 3	473.498
Sectorul 4	321.763
Sectorul 5	298.816
Sectorul 6	390.774

Sursa: <http://www.bucuresti.insse.ro/cmsbuclw/pages/index.ro.do>,

[http://www.insse.ro/cms/sites/default/files/fiery/publicatii/populatia\\_romaniei\\_pe\\_localitati\\_la\\_1ianuarie2016\\_0.pdf](http://www.insse.ro/cms/sites/default/files/fiery/publicatii/populatia_romaniei_pe_localitati_la_1ianuarie2016_0.pdf)

**Natalitate, mortalitate și spor natural.** În anul 2015 în municipiul București s-a înregistrat o cifră a nașterilor în valoare de 19.148 persoane și o cifră de 22.269 a persoanelor decedate, rezultând un spor anual negativ, în valoare de -3.121 persoane.





Mișcarea născuților și decedaților în București	2015												
	ian	feb	mar	apr	mai	iun	iul	aug	sept	oct	noi	dec	
Născuți-vii	1444	1607	1395	1459	1459	1449	1627	1864	1788	1606	1666	1527	1701
Decedați	1950	1986	1942	1959	1899	1698	1716	1852	1793	1744	1910	1862	1908
Spor natural	-506	-379	-547	-500	-440	-249	-89	12	-5	-138	-244	-335	-207

Sursa: <http://www.insse.ro/cms/ro/content/evenimente-demografice-%C3%AEn-anul-2015>

### 3.2. Analiza situației grupului țință

Conform datelor publicate de INS la recensământul din anul 2011, în București se aflau 308.375 copii din care 93.040 erau copii sub 5 ani, 75.320 copii cu vârste cuprinse între 5-9 ani, 65.266 copii între 10 -14 ani și 74.749 copii cu vârste între 15-19 ani. Situația copiilor grupată pe sectoare este reliefată în tabelul următor:

JUDETUL SEXE	POPULAȚIA STABILĂ		GRUPA DE VÂRSTĂ			
	TOTAL	Sub 5 ani	5 - 9 ani	10 - 14 ani	15 -19 ani	
A	1	2	3	4	5	
<b>BUCUREȘTI SECTORUL 1</b>						
Ambele sexe	225453	10737	9047	8033	9658	
Masculin	102573	5500	4701	4039	4758	
Feminin	122880	5237	4346	3994	4900	
<b>BUCUREȘTI SECTORUL 2</b>						
Ambele sexe	345370	16888	13390	11778	12716	
Masculin	158700	8689	6818	6036	6432	
Feminin	186670	8199	6572	5742	6284	
<b>BUCUREȘTI SECTORUL 3</b>						
Ambele sexe	385439	19581	15439	13157	13870	
Masculin	177885	10041	8034	6719	6776	
Feminin	207554	9540	7405	6438	7094	
<b>BUCUREȘTI SECTORUL 4</b>						
Ambele sexe	287828	13946	11327	9745	10613	
Masculin	133741	7167	5816	5043	5313	
Feminin	154087	6779	5511	4702	5300	
<b>BUCUREȘTI SECTORUL 5</b>						
Ambele sexe	271575	14445	12386	11543	12465	
Masculin	128997	7463	6357	5937	6323	
Feminin	142578	6982	6029	5606	6142	
<b>BUCUREȘTI SECTORUL 6</b>						
Ambele sexe	367760	17973	13731	11010	15427	
Masculin	169634	9352	7173	5702	7548	
Feminin	198126	8621	6558	5308	7879	

#### 3.2.1. Copiii aflați în dificultate


Copiii cu vârstă școlară aflați în București, în anul de învățământ 2014- 2015 erau de 251.145 elevi din care 41.625 învățământ școlar, 78.116 învățământ primar, 57.049 învățământ gimnazial, 69.267 învățământ liceal, 1.577 învățământ profesional și 3.511 învățământ postliceal iar unitățile de învățământ erau structurate astfel:

Unități învățământ preuniversitar	Total București	Învățământ de stat	Învățământ particular
Grădinițe	270	124	146
Școli cls.1-VIII	212	171	41
Licee	125	105	20
Școli postliceale	12	1	11
Cluburi ale copiilor	6	6	-

Handwritten signatures and stamps at the bottom of the page.

**CONSILIUL GENERAL AL MUNICIPIULUI BUCUREȘTI**  
**DIRECȚIA GENERALĂ DE ASISTENȚĂ SOCIALĂ A MUNICIPIULUI BUCUREȘTI**

Cluburi sportive școlare	7	7	<b>CONFORM CU ORIGINALUL</b>
Școlide muzică și arte	5	5	
<b>Total unități</b>	<b>637</b>	<b>419</b>	



Sursa: [http://ismb.edu.ro/documente/di/Starea\\_invatamantului\\_2014\\_2015.pdf](http://ismb.edu.ro/documente/di/Starea_invatamantului_2014_2015.pdf)

**Serviciile sociale destinate copiilor, pe raza municipiului București funcționează, în subordinea Direcției Generale de Asistență Socială a Municipiului București și a Direcțiilor Generale de Asistență Socială și Protecția Copilului de la nivelul sectoarelor:**

- a) pentru copilul aflat în dificultate - 3 complexe sociale, 1 centru de zi, 1 centru comunitar, 1 centru social multifuncțional;
- b) pentru copilul aflat în risc de abandon școlar - 1 complex de servicii sociale și 3 centre de zi;
- c) pentru prevenirea instituționalizării copilului - 2 centre de zi și 1 complex de servicii sociale;
- d) pentru copii cu autism, tulburări de vorbire și comportamentale precum și deficiențe de auz, văz etc - 1 complex de servicii sociale, 3 centre de îngrijire și găzduire, 2 centre de consiliere și asistență specializată;
- e) 2 centre maternale și 1 centru social multifuncțional;
- f) pentru integrare și reintegrare a copilului în familie – 1 centru de servicii sociale, 1 centru de zi și 1 centru de plasament;
- g) pentru copiii cu afecțiuni neuropsihiatrice – 1 centru de servicii sociale, 1 centru de recuperare și 1 centru de reabilitare și recuperare neuropsihiatrică;
- h) pentru copiii cu dizabilități – 1 complex de servicii sociale, 1 complex servicii și recuperare, 2 centre de zi și recuperare, 1 centru de servicii copil cu handicap, 3 centre de zi;
- i) pentru copii dependenți de droguri – 1 centru de zi;
- j) pentru copil afectat de violența în familie - 1 centru de asistență;
- k) pentru copiii bolnavi de HIV/SIDA – 1 centru de servicii sociale;
- l) pentru copii victime ale migrației, traficului de persoane, exploatare sexuală și neglijare – 1 centru pilor de protecție, 1 centru de consiliere, 1 centru de primire și evaluare;
- m) pentru copiii străzii – 4 adăposturi de noapte;
- n) pentru copiii părăsiți în unități sanitare – 1 centru de primire în regim de urgență;
- o) pentru copiii care au săvârșit fapte penale și dispun de măsură judecătorească dată de instanță – 1 centru de îngrijire în apartamente tip familial (127 locuri);
- p) pentru protecția de tip rezidențial a copilului – 1 centru de coordonare, consiliere, evaluare și suport;
- r) pentru copilul separat temporar – apartamente sociale.

**Serviciile sociale ale instituțiilor private destinate copiilor, se reflectă prin activitatea a 15 centre de zi din care 11 centre de zi pentru copii defavorizați, 3 centre de zi pentru copii cu dizabilități și 1 centru de zi pentru copiii străzii, 1 centru de plasament, 2 locuințe protejate pentru copiii fără adăpost, 1 centru comunitar, 1 centru de asistență și sprijin al copiilor cu probleme psihosociale, 1 centru specializat pentru copii cu dizabilități, 12 case tip familial pentru copiii care riscă să piardă sau au pierdut legătura cu familia, 1 centru de consiliere pentru copii și părinți, 1 cantină socială, 1 centru de terapie ocupațională pentru copii cu dizabilități, 1 centru respiro și 1 locuință protejată pentru copiii de favorizați, 1 centru cu module de tip familial pentru copii în situație de risc, 1 centrul de intervenție timpurie pentru copiii cu dizabilități, 1 centru de tranzit și 1 centru de plasament pentru copiii ajunși în stradă și întoarcerea la familiile lor.**

**3.2.1.1. Copii separați de părinți**

**a) copii care se află în plasament**

La 31.03.2016, în sistemul de protecție socială, erau în București, un număr de 3.058 copii, care beneficiau de servicii de tip familial (asistenți maternali profesioniști, rude până la gradul IV și la alte familii/persoane) servicii rezidențiale publice și servicii rezidențiale private:

**CONSILIUL GENERAL AL MUNICIPIULUI BUCUREȘTI**  
**DIRECȚIA GENERALĂ DE ASISTENȚĂ SOCIALĂ A MUNICIPIULUI BUCUREȘTI**

Regiuni/Județe	Copii în servicii de tip familial			CONFORM CU ORIGINALUL	Copii în servicii rezidențiale publice	Copii în servicii rezidențiale private	TOTAL
	la asistenți maternali profesioniști	la rude până la gradul IV	la alte familii/persoane				
Sector 1	139	113	25		294	142	713
Sector 2	84	87	48		313	56	588
Sector 3	102	98	33		172	10	415
Sector 4	113	97	70		169	0	449
Sector 5	112	198	23		142	23	498
Sector 6	73	100	26		124	72	395
<b>Total</b>	<b>623</b>	<b>693</b>	<b>225</b>		<b>1.214</b>	<b>303</b>	<b>3.058</b>

Sursa: <http://www.copii.ro/statistici/>

**b) copiii cu părinți plecați la muncă în străinătate**

Regiune/Județ	COPII CU PĂRINȚI PLECAȚI LA MUNCĂ ÎN STRĂINĂTATE, din care:			
	cu ambii părinți plecați	cu un singur părinte	cu părinte unic susținător	Total
Sector 1	31	46	58	135
Sector 2	5	16	18	39
Sector 3	35	202	43	280
Sector 4	24	36	32	92
Sector 5	17	25	21	63
Sector 6	19	37	17	73
<b>Total</b>	<b>131</b>	<b>362</b>	<b>189</b>	<b>682</b>

Sursa: <http://www.copii.ro/statistici/>

**3.2.1.2. Copii părăsiți în unități sanitare**

Numărul copiilor părăsiți la nivelul țării, în maternități și în alte unități sanitare, în perioada ianuarie-martie 2016 a fost de 294 de copii din care 199 au fost copii părăsiți în maternități, 82 copii părăsiți în secții de pediatrie, iar 3 copii au fost părăsiți în alte secții din spital. Din totalul de 294 copii, 270 de copii au fost externați astfel: 113 au fost reînțorși în familie, 3 copii au fost plasați la familie extinsă, 8 copii au fost plasați la familie/persoană, 114 au fost plasați la asistenți maternali, 10 au fost plasați în centre de plasament, 8 copii au fost plasați în centre de primire în regim de urgență iar 14 copii se află în alte situații (sursa: <http://www.copii.ro/statistici/>).

În București, în aceeași perioadă, ianuarie-martie 2016, DGASPC-urile de sector nu au raportat situații de copii părăsiți în maternități și în alte unități sanitare.

**3.2.1.3. Copii abuzați, neglijați sau supuși exploatării**

În perioada ianuarie- martie 2016 se aflau în București 239 de copii abuzați, neglijați sau exploatați. În tabelul următor sunt evidențiate tipurile de abuz aplicate acestor copii:

Regiune/Județ	Confirmări cazuri abuz/neglijare/exploatare							
	abuz emoțional	abuz fizic	abuz sexual	exploatare pentru comitere de infracțiuni	exploatare prin muncă	exploatare sexuală	neglijare	Total
Sector 1	1	3	1	0	0	0	4	9
Sector 2	34	11	1	0	32	3	65	146
Sector 3	0	2	0	0	0	0	2	4
Sector 4	1	3	0	1	0	0	8	13
Sector 5	0	3	0	0	2	0	9	14
Sector 6	9	2	0	0	0	0	42	53
<b>Total</b>	<b>45</b>	<b>24</b>	<b>2</b>	<b>1</b>	<b>34</b>	<b>3</b>	<b>130</b>	<b>239</b>

Sursa: <http://www.copii.ro/statistici/>

**3.2.1.4. Copiii străzii**

Potrivit raportărilor Direcțiilor Generale de Asistență Socială și Protecția Copilului de sector, în trimestrul II al anului 2017, figurau 10 centre de servicii sociale, cu o capacitate totală de 274 locuri. Situația detaliată pe unități administrative se prezintă astfel:

**CONSILIUL GENERAL AL MUNICIPIULUI BUCUREȘTI**  
**DIRECȚIA GENERALĂ DE ASISTENȚĂ SOCIALĂ A MUNICIPIULUI BUCUREȘTI**

Centre primire în regim de urgență/adăposturi de noapte pentru copiii străzii din subordinea DGASPC - trim II 2017						
Instituția	Centru de servicii sociale	Adresa	Capacitate	Beneficiari aprilie 2017	Beneficiari mai 2017	Beneficiari iunie 2017
DGASPC 1	Complex social de servicii Pinocchio - centru de primire în regim de urgență	Bd. Luptătorilor nr.40, tel. 021/667.30.09	70			40
DGASPC 2	Adăpostul de zi și de noapte pentru copiii străzii „Dănilă Prepeleac”	Str. Robert Stanciu, 021.243.38.48	18	8	6	2
DGASPC 3	Centrul de primire în regim de urgență „Copiii străzii”	Str. Marin Pazon nr. 2B, tel 031.432.64.60	15	12	11	11
DGASPC 4	Adăpostul de noapte pentru copii	Str. Secuilor nr 9A, tel:0372715124; Fax:0372715125; e-mail:adapostnoapte @dgaspc4.ro	12	12	14	10
	Centrul de primire în regim de urgență fete	Str.Șoldanului, nr.80A, tel:0372.900.796; fax: 0372.715.129; e-mail: abuzat@dgaspc4.ro	30	27	23	23
	Centrul de primire în regim de urgență băieți	Bd. Metalurgiei nr 89, tel:0372.900.797; fax: 0372.715.122; e-mail: primirebăietii@dgaspc4.ro	20	10	11	11
DGASPC 5	Centrul de primire în regim de urgență "Cireșarii II "	Prelungirea Ferentari nr 72-74, sect 5, tel/fax: 0214501893; 072450523	50	41	41	41
	Adăpost de zi și de noapte pentru copiii străzii	Prelungirea Ferentari nr 72-74, sect 5, tel: 0214501893	30	15	14	14
DGASPC 6	Centrul de primire și evaluare în regim de urgență „Arlechino”	Splaiul Independenței nr.200, tel.0376203305	20	13	14	15
	Adăpost pentru copii	Splaiul Independenței nr.200, tel.0376203305	9	0	2	0
<b>Total</b>	<b>10</b>		<b>274</b>	<b>179</b>	<b>178</b>	<b>167</b>

**Notă:** Conform Ordinului nr. 89/2004 pentru aprobarea Standardelor minime obligatorii privind centrul de primire în regim de urgență pentru copilul abuzat, neglijat și exploatat, "Centrul de primire în regim de urgență pentru copilul abuzat, neglijat și exploatat este un serviciu pentru protecția copilului care are drept misiune asigurarea protecției copilului, pe o perioadă determinată de timp, atunci când acesta se află în pericol iminent în propria familie, familia largită sau în familia substitutivă".

De asemenea, potrivit Ordinului nr.132/2005 pentru aprobarea standardelor minime obligatorii privind serviciile destinate protecției copiilor străzii "Adăpostul de zi și de noapte pentru copiii străzii este un serviciu de tip rezidențial a cărui misiune este de a asigura găzduire și îngrijire de bază pe termen scurt, precum și alte activități și/sau acces la serviciile necesare în scopul reintegrării în familie sau luării unei măsuri de protecție corespunzătoare".

### 3.2.1.5. Copiii delincvenți

#### a) care nu răspund penal

La sfârșitul lunii martie 2016 figurau 30 de copii din București care au săvârșit o faptă penală dar pentru care nu răspundeau penal, conform tabelului:

Regiune/Județ	COPII CARE AU SĂVÂRȘIT O FAPTĂ PENALĂ ȘI NU RĂSPUND PENAL, din care:							
	furt	omor	prostituție	tâlhărie	vătămare corporală	viol	altele	Total
Sector 1	1	0	0	0	0	2	1	4
Sector 2	5	0	0	0	0	0	0	5
Sector 3	9	0	0	0	0	0	7	16
Sector 4	0	0	0	0	0	0	0	0
Sector 5	3	0	0	0	0	0	2	5
Sector 6	0	0	0	0	0	0	0	0
<b>Total</b>	<b>18</b>	<b>0</b>	<b>0</b>	<b>0</b>	<b>0</b>	<b>2</b>	<b>10</b>	<b>30</b>

Sursa: <http://www.copii.ro/statistici/>

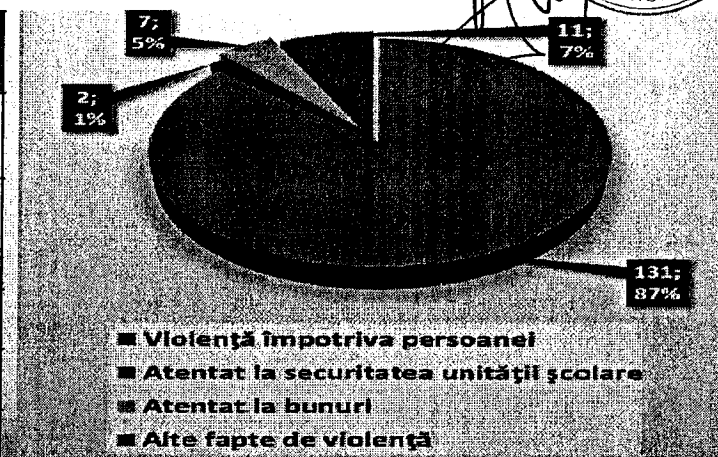
**CONSILIUL GENERAL AL MUNICIPIULUI BUCUREȘTI**  
**DIRECȚIA GENERALĂ DE ASISTENȚĂ SOCIALĂ A MUNICIPIULUI BUCUREȘTI**

**CONFORM CU ORIGINALUL**



În unitățile de învățământ din București, în anul școlar 2014-2015, incidentele de violență au avut un parcurs descrescător față de anul școlar anterior 2013-2014:

Tip violență	Număr fapte 2013-2014	Număr fapte 2014-2015
Violență împotriva persoanei	137	131
Atentat la securitatea unității școlare	7	2
Atentat la bunuri	26	7
Alte fapte de violență	15	11
<b>Total</b>	<b>185</b>	<b>151</b>



Sursa: [http://ismb.edu.ro/documente/idi/Starea\\_invatamantului\\_2014\\_2015.pdf](http://ismb.edu.ro/documente/idi/Starea_invatamantului_2014_2015.pdf)

Inspectoratul Școlar al Municipiului București informează că în anul școlar 2014/2015, au fost consiliați 1.096 elevi privind cazurile de abandon școlar și 3.345 pentru prevenirea comportamentelor agresive, conform tabelului:

Activități desfășurate conform Registrului de activități de la cabinetul de asistență psihopedagogică	Indicatori de performanță		
	ELEVI (în cabinet)	PĂRINȚI (în cabinet)	PROFESORI (în cabinet)
<b>A. Informare și consiliere</b>	<b>Nr. elevilor consiliați individual</b>	<b>Nr. părinți consiliați individual</b>	<b>Nr. profesori consiliați individual</b>
1. Cunoaștere și autocunoaștere	7445	2715	1378
2. Adaptarea elevilor la mediul școlar	4731	2820	1610
3. Adaptarea școlii la nevoile elevilor în conformitate cu standardele curriculare	1772	925	1469
4. Optimizarea relației elevi-părinți-profesori	4359	2936	1752
5. Stil de viață sănătos	3266	1114	458
6. Prevenirea comportamentelor agresive	3345	1719	1330
7. Consecințele abandonului școlar	1096	553	321
<b>TOTAL</b>	<b>26014</b>	<b>12782</b>	<b>8318</b>

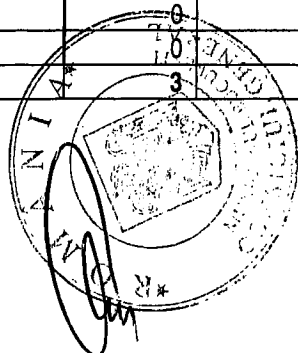
Sursa: [http://ismb.edu.ro/documente/idi/Starea\\_invatamantului\\_2014\\_2015.pdf](http://ismb.edu.ro/documente/idi/Starea_invatamantului_2014_2015.pdf)

**b) care răspund penal**

În schimb 9 copii, din București, conform tabelului, au săvârșit fapte penale de furt, omor și altele pentru care răspundeau penal.

Regiune/Județ	COPII CARE AU SĂVĂRȘIT O FAPTĂ PENALĂ ȘI RĂSPUND PENAL 01.01.2016 - 31.03.2016, din care:							
	furt	omor	prostituție	tălhărie	vătămare corporală	viol	altele	Total
Sector 1	1	0	0	0	0	0	5	6
Sector 2	0	0	0	0	0	0	0	0
Sector 3	2	1	0	0	0	0	0	3
Sector 4	0	0	0	0	0	0	0	0
Sector 5	0	0	0	0	0	0	0	0
Sector 6	0	0	0	0	0	0	0	0
<b>Total</b>	<b>3</b>	<b>1</b>	<b>0</b>	<b>0</b>	<b>0</b>	<b>0</b>	<b>5</b>	<b>9</b>

Sursa: <http://www.copii.ro/statistici/>



*[Handwritten signature]*

*[Handwritten signature]*



**3.2.1.6. Copiii cu dizabilități, infectați HIV/bolnavi SIDA și boli cronice grave**

Există, puține facilități pentru recuperarea și integrarea copiilor cu dizabilități în societate, fie că vorbim despre copii cu tulburări din spectrul autist sau de copii cu mobilitate redusă unde accesul acestora la servicii de recuperare de calitate este restricționat de dezvoltarea neunitară a acestor servicii în capitală. În trimestrul I/2016 la nivelul municipiului București se aflau în evidență DGASPC-urilor de sector următorii copii cu dizabilități:

Nr. Crt.	JUDEȚUL	Grad handicap	Categorie varsta	neinstitutionalizați	institutionalizați	total general
				Copii		
1	BUCUREȘTI	I+II+III+IV	C+A	4 583	0	4 583

Sursa: <http://anpd.gov.ro/web/transparenta/statistici/trimestriale/>

Clasificarea pe grade de handicap se prezintă astfel:

Nr crt	județul	copii neinstitutionalizați					copii instituționalizați în centrele pentru adulți					total copii neinstitutionalizați și instituționalizați				
		grav (I)	accentuat (II)	mediu (III)	ușor (IV)	total	grav (I)	accentuat (II)	mediu (III)	ușor (IV)	total	grav (I)	accentuat (II)	mediu (III)	ușor (IV)	total
1	București	3 137	936	477	33	4 583	0	0	0	0	0	3 137	936	477	33	4 583

Sursa: <http://anpd.gov.ro/web/transparenta/statistici/trimestriale/>

Clasificarea pe tipuri de handicap:

Nr. crt.	județul	categoria	fizic	somatic	auditiv	vizual	mental	psihic	asociat	hiv / sida	boli rare	surdocecitate	total
1	București	copii neinstitutionalizați	250	1 032	140	163	991	921	856	21	197	12	4 583
		copii instituționalizați	0	0	0	0	0	0	0	0	0	0	0
		Total copii	250	1 032	140	163	991	921	856	21	197	12	4 583

Sursa: <http://anpd.gov.ro/web/transparenta/statistici/trimestriale/>

Copii bolnavi HIV/SIDA aflați în evidențe, în semestrul I / 2016, în București:

Nr.crt.	Județul	Neinstitutionalizați	Instituționalizați	Total
		Copii		
1	București	21	0	21



Sursa: <http://anpd.gov.ro/web/transparenta/statistici/trimestriale/>

**3.2.1.7. Copiii cu tulburări de comportament**

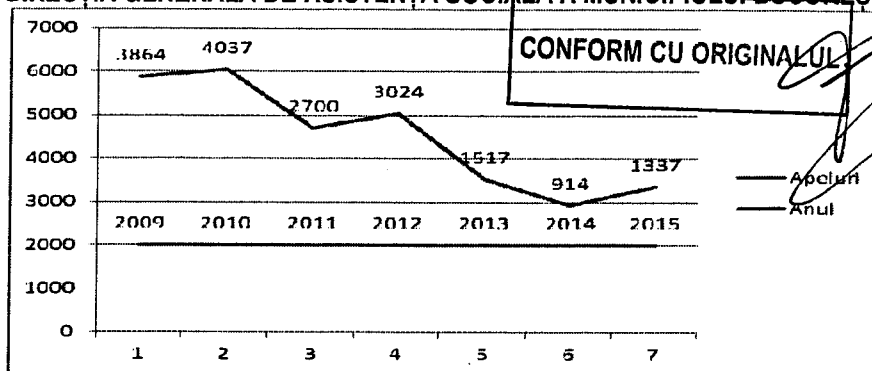
Pentru copiii cu tulburări de comportament/conduită autodestructivă iminentă funcționează "linia telefonică pentru copii și adolescenți din municipiul București cu (Telverde 0800 080 100/ 116 123)", înființată prin HCGMB nr. 308/2009 și finanțată integral de Consiliul General al Municipiului București, prin bugetul Direcției Generale de Asistență Socială a Municipiului București. Aceasta funcționează în cadrul Centrului de Prevenire a Tentativelor de Suicid la copii și adolescenți, aflat în structura Spitalului de Psihiatrie Prof. Dr. Alexandru Obregia.

În perioada 2009 - 2015, a funcționat permanent 24 de ore din 24, 7 zile din 7 și au fost preluate un număr de 17393 de apeluri, totalizând 70878 de minute de convorbiri (1.181,3 h sau aprox. 50 de zile).

Statistic, numărul apelurilor a cunoscut o creștere constantă, începând cu anul 2012, iar în 2015 s-a înregistrat o creștere a acestora cu 68% față de numărul înregistrat în 2014.

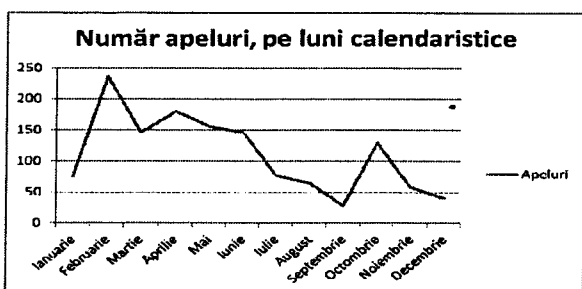


**CONSILIUL GENERAL AL MUNICIPIULUI BUCUREȘTI**  
**DIRECȚIA GENERALĂ DE ASISTENȚĂ SOCIALĂ A MUNICIPIULUI BUCUREȘTI**




Grafic nr. 1 – Tendințe - număr apeluri, pe ani calendaristici (2009-2015)

**În cursul anului 2015** s-a înregistrat un număr de 1337 apeluri, totalizând 6.585 de minute (aprox. 110 ore) de convorbiri cu beneficiarii. Cele mai multe apeluri au fost înregistrate în lunile februarie și aprilie.



Grafic nr. 2 – număr apeluri 2015



Grafic nr. 3 – Procent apeluri 2015

Acum, grupul țintă este reprezentat din persoane aflate în situație de risc suicidar, indiferent de vârstă, sex, religie, etnie, orientare sexuală etc., din cele șase sectoare ale Bucureștiului și din zonele adiacente.

Tulburările de comportament apar și la consumatorii de droguri și alcool, ca efect secundar al reacției corpului uman. Astfel în raportul de activitate pe anul 2015, Agenția Națională Antidrog (*sursa: [http://www.ana.gov.ro/rapoarte%20nationale/RN\\_2015.pdf](http://www.ana.gov.ro/rapoarte%20nationale/RN_2015.pdf)*) afirmă că tulburările psihotice și de comportament înregistrează valori de:

- 15,1% la bărbați și 17,4% femei, consumatori de cannabis;
- 28,3% la bărbați și 4,5% femei, consumatori de stimulanti (ecstasy, cocaină/crack, amfetamine);
- 9,9% la bărbați și 5,5% femei, consumatori de heroină și alte opiacee
- 9,1% la bărbați și 10,1% femei, consumatori de SNPP (etnobotanice).

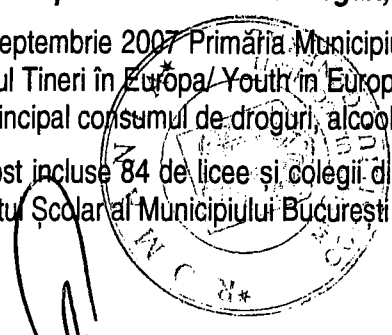
### 3.2.1.8. Copii proveniți din familii cu venituri reduse

Potrivit datelor centralizate la nivelul DGASMB, la sfârșitul anului 2015, un număr de 1477 de copii cu vârstă de până la 18 ani, proveniți din familii cu venituri reduse, beneficiau de serviciile de cantină socială ale municipiului București.

### 3.2.1.9. Copii consumatori de droguri, alcool, tutun și alte substanțe

Începând cu data 19 septembrie 2007 Primăria Municipiului București, prin DGASMB, derulează împreună cu alte țări europene programul Tineri în Europa/ Youth in Europe - A Drug Prevention Programme, program paneuropean care are ca obiectiv principal consumul de droguri, alcool, tutun, etc în rândul tinerilor.

În acest program au fost incluse 84 de licee și colegii din București în baza acordurilor de parteneriat/colaborare semnate cu Inspectoratul Școlar al Municipiului București și primăria municipiului București prin DGASMB.



*[Handwritten signature]*

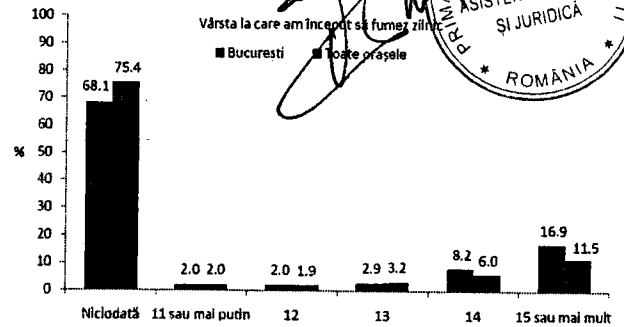
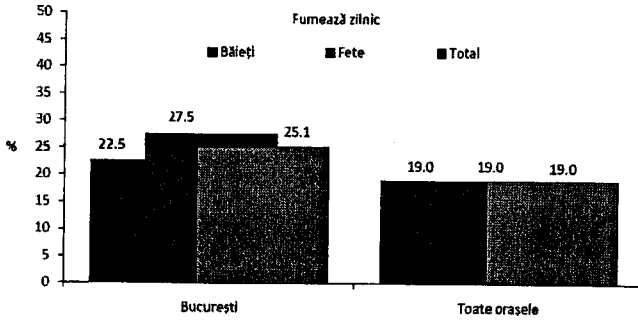
**CONSILIUL GENERAL AL MUNICIPIULUI BUCUREȘTI**  
**DIRECȚIA GENERALĂ DE ASISTENȚĂ SOCIALĂ A MUNICIPIULUI BUCUREȘTI**

În anul școlar 2014-2015 ( octombrie 2014 - februarie 2015), DGASMB a efectuat cercetarea „Youth in Europe - A Drug Prevention Programme”, unde a aplicat 2623 de chestionare (din care au fost validate 2347 de chestionare) pe un eșantion final de 2807 respondenți (1152 băieți și 1195 fete cu vârste cuprinse între 15 -16 ani), selectați din 84 de licee/ colegii (123 de clase de liceu selectate aleatoriu) din București. Aceeași cercetare s-a desfășurat și în alte 5 orașe din România (Baia Mare, Timișoara, Oțelul Roșu, Petroșani, Reșița) și 10 orașe (Aprilia, Kaunas, Klaipeda, Klaksvik, Riga, Tallin, Tapa, Tartu, Sigulda, Sofia) din 6 țări (Italia, Lituania, Insulele Feroe, Letonia, Estonia, Bulgaria) pe un număr total de 19.248 de participanți. Concluziile cercetării reprezentative la nivelul municipiului București sunt următoarele:

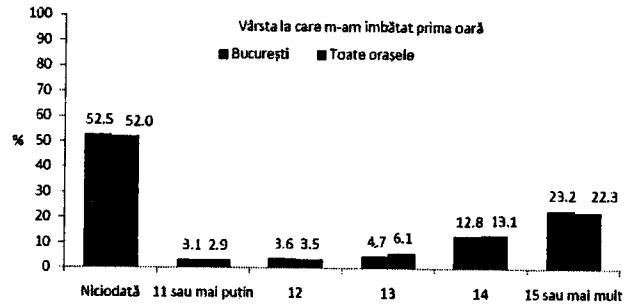
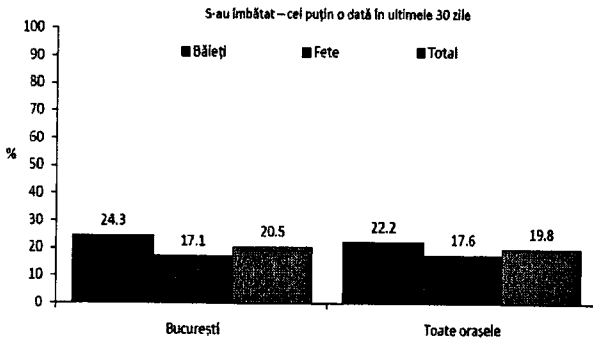
**CONFORM CU ORIGINALUL**



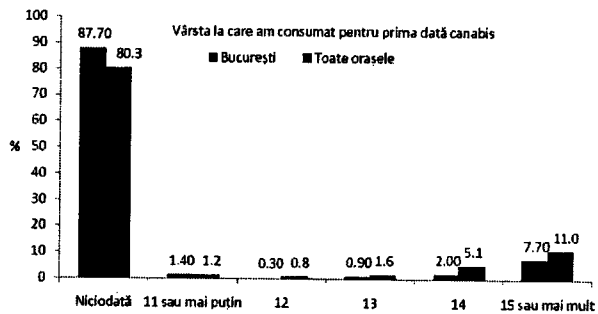
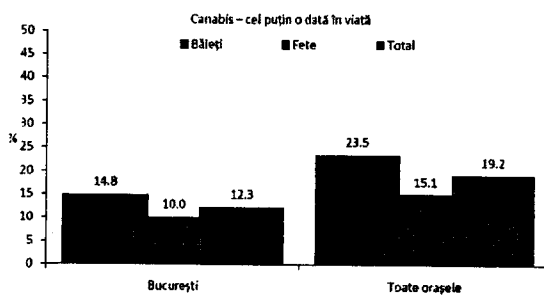
**a) consum tutun**



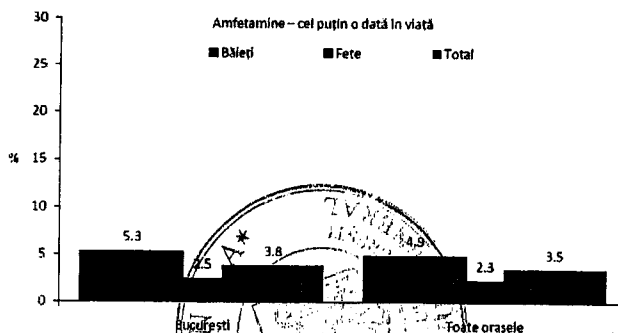
**b) consum alcool**





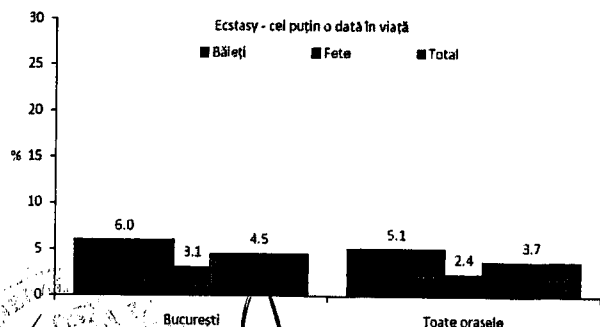
**c) consum cannabis**



**d) consum amfetamine**



**e) consum ecstasy**





Concluziile reieșite din cercetarea efectuată sunt clare și ne oferă posibilitatea de a reflecta și a lua măsuri urgente de reducere a fenomenului deoarece copiii din liceele bucureștene înregistrează valori mai mari la consumul de substanțe nocive decât totalul mediei celorlalte 10 orașe participante:

- consum peste media orașelor participante la cercetare: 6,1 procente la consumul de tutun, aproape 1 procent la consumul de alcool, 0,3 procente la consumul de amfetamină și 0,8 procente la consumul de ecstasy;
- consum sub media orașelor participante la cercetare: aproape 7 procente la consumul de cannabis.

**3.2.1.10. Copiii aparținând minorităților etnice**

CONFORM CU ORIGINALUL

Populația stabilă după etnie (români, maghiari, romi, italieni, ruși), la recensământul din 2011, pentru București, a fost următoarea:

romani	maghiari	romi	ucrainieni	germani	turci	rusi	tatari	sarbi	slovaci	bulgari	croati	greci	italieni	evrei	cehi	Polonezi	chinezi	armeni	cengai	macedonieni	alții	indisponibil
1618883	3359	23973	279	1209	2315	913	417	205	33	296	8	704	430	1333	40	160	1032	565	46	278	6879	220064

Cei mai mulți romi în București se află în sectoarele:

- sector 5 - din totalul de 271.575 locuitori, 2.57 % sunt romi;
- sector 2 - din totalul de 345.370 locuitori, 1.63 % sunt romi.

Problemele identificate în toate sectoarele se regăsesc în ansamblu la nivelul municipiului:

a) număr ridicat de persoane, de etnie romă, fără acte de identitate și de stare civilă deoarece nu îndeplinesc condițiile legale necesare obținerii acestora:

- lipsa actelor de spațiu sau de proprietate valabile – au chitanțe de mână întocmite între două persoane fizice;
- au certificatele de naștere pierdute sau nu au avut niciodată, iar procedura de obținere a acestora este complexă, dar mai ales costisitoare;
- locuiesc în București, deși au acte de identitate cu domiciliul în orașul de proveniență;

b) lipsa asistenței juridice gratuite, în special pe problematica intrării în legalitate a actelor sau documentelor;

c) locuințe insuficiente și degradate;

d) spațiul de locuit este în general supraaglomerat și insalubru, impropriu locuirii;

e) accesul scăzut la serviciile medicale ( nu sunt înscrși la un medic de familie);

f) grad scăzut de ocupare a forței de muncă, din cauza ofertei scăzute sau neadecvate pentru persoanele cu un grad de școlarizare scăzut;

g) abandon școlar ridicat din cauza lipsei resurselor financiare și materiale.

**3.2.2. Tinerii aflați în situație de risc**

**3.2.2.1. Tinerii care părăsesc sistemul de protecție socială**

Tinerii care urmează să părăsească sistemul de protecție a copilului reprezintă o categorie vulnerabilă expusă riscului excluderii sociale și marginalizării ca urmare a pregătirii educaționale deficitare, a dificultăților de încadrare

**CONSILIUL GENERAL AL MUNICIPIULUI BUCUREȘTI**  
**DIRECȚIA GENERALĂ DE ASISTENȚĂ SOCIALĂ A MUNICIPIULUI BUCUREȘTI**

pe piața muncii, a lipsei deprinderilor minime de viață independentă, a imposibilității de a se susține independent din punct de vedere financiar, a lipsei suportului din partea familiei. Tinerii care părăsesc sistemul de protecție se confruntă cu dificultatea găsirii unei locuințe accesibile din punct de vedere al chiriei și al costurilor de întreținere a acesteia. Chiar dacă unii dintre acești tineri sunt încadrați pe piața muncii, veniturile scăzute nu le permit să locuiască singuri sau să se auto-gospodărească.

**CONFORM CU ORIGINALUL**



**3.2.2.2. Tinerii beneficiari ai unei măsuri de protecție socială**

Măsurile de protecție socială acordate tinerilor se aplică acestora diferențiat, în funcție de nevoia socială, spre exemplu:

- 7 tineri care urmează cursuri de zi la instituțiile de învățământ, din familii cu venituri mici, au obținut în anul 2015, hrană caldă și rece de la cantinele sociale ale municipiului București;
- 41 de tineri cu handicap, aflați în evidență în martie 2016, au beneficiat/beneficiază de servicii sociale specializate;
- 565 de tineri sub 25 ani au fost încadrați prin Programul de Ocupare a Forței de Muncă, la 31 martie 2016, din care 123 figurau șomeri de lungă durată;

**Serviciile sociale** derulate de instituțiile publice de asistență socială (DGASMB și DGASPC-urile de sector), pentru această categorie de beneficiari sunt constituite din apartamente sociale puse la dispoziția acestor tineri până se integrează în societate (obțin un job, o locuință, o familie) și 1 centru de pregătire socio-profesională.

**Instituțiile private** desfășoară activități pentru tineri în 3 centre de plasament, 3 centre comunitare, 1 centru multifuncțional pentru tinerii proveniți din centrele de plasament, 2 centre de zi, 2 locuințe protejate a 36 locuri și alte 2 locuințe protejate pentru tinerii fără adăpost și 1 adăpost pe timp de noapte.

**3.2.3. Persoane adulte în situații vulnerabile**

**3.2.3.1. Persoane cu handicap**

În trimestrul I /2016 numărul total de adulți cu dizabilități, în municipiul București era de 57.756, din care 57.201 beneficiari neinstituționalizați și 555 beneficiari instituționalizați.


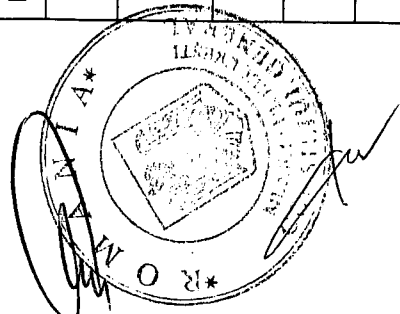
Nr. Crt.	JUDETUL	Grad handicap	neinstituționalizați	instituționalizați	total general
			Adulți		
1	BUCUREȘTI	I+II+III+IV	57 201	555	57 756

Sursa: <http://anpd.gov.ro/web/transparenta/statistici/trimestriale/>

Clasificarea adulților pe grade de handicap se prezintă astfel:


Nr crt	județul	adulți neinstituționalizați					adulți instituționalizați					total adulți neinstituționalizați și instituționalizați					
		Grad handicap	Grav (I)	Accentuat (II)	Mediu (III)	Usor (IV)	total	Grav (I)	Accentuat (II)	Mediu (III)	Usor (IV)	total	Grav (I)	Accentuat (II)	Mediu (III)	Usor (IV)	total
1	București		18 075	31 824	6 650	652	57 201	268	223	59	5	555	18 343	32 047	6 709	657	57 756

Sursa: <http://anpd.gov.ro/web/transparenta/statistici/trimestriale/>



*[Handwritten signature]*

**CONSILIUL GENERAL AL MUNICIPIULUI BUCUREȘTI**  
**DIRECȚIA GENERALĂ DE ASISTENȚĂ SOCIALĂ A MUNICIPIULUI BUCUREȘTI**  
 CONFORM CU ORIGINALUL



Clasificarea adulților pe tipuri de handicap:

Nr. crt.	Județul	Categoria	Fizic	Somatic	Auditiv	Vizual	Mental	Psihic	Asociat	Hiv / sida	Boli rare	Surdocecitate	Total
1	București	Adulți neinstituționalizați	10 227	17 549	1 908	5 588	8 167	6 661	5 709	1 276	107	9	57 201
		Adulți instituționalizați	72	35	3	12	276	95	60	1	1	0	555
		<b>Total adulți</b>	<b>10 299</b>	<b>17 584</b>	<b>1 911</b>	<b>5 600</b>	<b>8 443</b>	<b>6 756</b>	<b>5 769</b>	<b>1 277</b>	<b>108</b>	<b>9</b>	<b>57 756</b>

Sursa: <http://anpd.gov.ro/web/transparenta/statistici/trimestriale/>

Persoane cu handicap angajate, pe tipuri de handicap, în București, în trimestrul I, 2016:

Județul	Total, din care:	Fizic	Somatic	Auditiv	Vizual	Mental	Psihic	Asociat	Hiv / sida	Boli rare	Surdocecitate
București 1	714	151	347	44	46	16	47	39	13	11	0
București 2	1 154	270	502	119	135	22	52	40	14	0	0
București 3	807	134	390	88	89	18	50	12	25	1	0
București 4	473	128	186	35	55	12	16	13	24	0	4
București 5	740	114	346	59	46	10	30	119	16	0	0
București 6	859	187	309	126	98	13	60	29	35	2	0
<b>Total București</b>	<b>4 747</b>	<b>984</b>	<b>2 080</b>	<b>471</b>	<b>469</b>	<b>91</b>	<b>255</b>	<b>252</b>	<b>127</b>	<b>14</b>	<b>4</b>

Sursa: <http://anpd.gov.ro/web/transparenta/statistici/trimestriale/>

Se observă că integrarea pe piață a persoanelor cu handicap, la nivelul municipiului București, se realizează mult mai bine comparativ cu situația existentă la nivel național. Desigur, acest rezultat trebuie privit și în corelație cu gradul de dezvoltare socio-economică al unității teritoriale analizate.

**Serviciile sociale**

Situația beneficiarilor în centrele rezidențiale și nerezidențiale publice, pe tipuri de handicap și pe vârste, aflate în subordinea DGASPC în București, în semestrul I/2016:

Jud	Denumire	Nr. centre	Tip centru	Nr. total adulți	Fizic	Somatic	Auditiv	Vizual	Mental	Psihic	Asociat	Hiv / sida	Boli rare	Surdocecitate
București	<b>Total judet</b>	<b>23</b>		<b>773</b>	<b>187</b>	<b>40</b>	<b>3</b>	<b>15</b>	<b>310</b>	<b>137</b>	<b>79</b>	<b>1</b>	<b>1</b>	<b>0</b>
	S 1/Sf. Vasile		CIA	45	8	3	2	1	20	8	3	0	0	0
	S 1/Sf. Elena		CIA	33	2	3	0	1	21	4	2	0	0	0
	S 1/Milcov-fete		CRFN	24	0	0	0	0	15	9	0	0	0	0
	S 1/Sf. Mîna-baieti		CRFN	13	0	11	0	0	1	1	0	0	0	0
	S 1/Caraiman		CZ	31	1	0	0	0	15	5	10	0	0	0

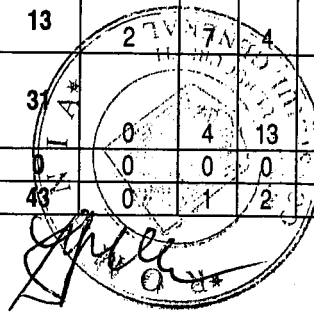
**CONSILIUL GENERAL AL MUNICIPIULUI BUCUREȘTI**  
**DIRECȚIA GENERALĂ DE ASISTENȚĂ SOCIALĂ A MUNICIPIULUI BUCUREȘTI**




"Phoenix" - terapie ocupatională														
S1/"ICAR"	CSRNT A	0	0	0	0	0	0	0	0	0	0	0	0	0
S1/terapie ocupatională	CZ	43	0	0	0	0	4	35	4	0	0	0	0	
S2/CIA 2	CIA	56	18	4	1	5	12	12	4	0	0	0	0	
S2/Balotului	CRRN	90	0	0	0	0	68	7	15	0	0	0	0	
S2/Gh. Șerban	CRRN	57	2	0	0	0	24	10	21	0	0	0	0	
S2/Balotului	LP	4	0	0	0	0	4	0	0	0	0	0	0	
S2/Ciocârliei	LP	5	0	0	0	0	5	0	0	0	0	0	0	
S2/Radovanu	LP	5	0	0	0	0	5	0	0	0	0	0	0	
S2/Ripiceni	LP	16	1	0	0	0	14	1	0	0	0	0	0	
S2/Gh. Șerban	CSRNT A	45	31	5	0	3	1	1	4	0	0	0	0	
S3/"Floarea Sperantei"	CIA	37	3	6	0	0	17	8	2	1	0	0	0	
S3/Calea Vitan	Rk CIA	0	0	0	0	0	0	0	0	0	0	0	0	
S3/Casa Max	CIA	80	23	2	0	3	22	25	4	0	1	0	0	
S3/Sf. Paraschiva	LP	8	2	2	0	0	4	0	0	0	0	0	0	
S3/Cauzași	CSRNT A	83	83	0	0	0	0	0	0	0	0	0	0	
S3/"Sf. Lucian"	CZ	16	0	0	0	0	14	1	1	0	0	0	0	
S4/Reșita	CIA	82	13	4	0	2	44	10	9	0	0	0	0	
S6/Uverturii 89	CCPPH	0	0	0	0	0	0	0	0	0	0	0	0	

Notă: CIA - Centru de îngrijire și asistență; CRRN - Centru de recuperare reabilitare neuropsihiatrică; CZ- Centru de zi; CSRNTA -Centru de servicii de recuperare neuromotorie de tip ambulatoriu; LP - Locuințe protejate; CCPPH - Centru de cosiliere psihosociala persoane cu handicap

Localitatea	total adulți	18-19 ani (adult)	20-24 ani	25-29 ani	30-34 ani	35-39 ani	40-44 ani	45-49 ani	50-54 ani	55-59 ani	60-64 ani	65-69 ani	70-74 ani	75-79 ani	80-84 ani	85 ani și peste
		Total judet	773	8	33	85	83	70	39	45	30	45	71	49	38	51
S 1/Sf. Vasile	45	0	0	1	2	3	1	3	2	5	5	5	5	4	2	7
S 1/Sf. Elena	33	0	0	0	0	2	1	0	3	3	4	2	1	2	1	14
S 1/Milcov - fete	24	2	2	5	2	1	3	3	3	1	0	2	0	0	0	0
S 1/Sf. Mina - băieți	13	0	0	0	0	0	0	0	0	0	0	0	0	0	0	0
S 1/ Caraiman "Phoenix"	37	0	4	13	3	8	0	3	0	0	0	0	0	0	0	0
S1/"ICAR"	0	0	0	0	0	0	0	0	0	0	0	0	0	0	0	0
S1/terapie	43	0	1	2	8	11	9	4	1	5	2	0	0	0	0	0



**CONSILIUL GENERAL AL MUNICIPIULUI BUCUREȘTI**  
**DIRECȚIA GENERALĂ DE ASISTENȚĂ SOCIALĂ A MUNICIPIULUI BUCUREȘTI**



**CONFORM CU ORIGINALUL**

ocupatio- nală																	
S2/CIA 2	56	0	0	0	0	0	1	3	1	2	14	4	3	8	7	13*	
S2/Balotului	90	1	3	20	30	22	8	3	2	1	0	0	0	0	0	0	0
S2/Gh.Șerb an	57	0	3	15	21	12	4	0	1	1	0	0	0	0	0	0	0
S2/ Balotului	4	0	0	2	2	0	0	0	0	0	0	0	0	0	0	0	0
S2/ Ciocarliei	5	0	2	3	0	0	0	0	0	0	0	0	0	0	0	0	0
S2/ Radovanu	5	0	1	2	2	0	0	0	0	0	0	0	0	0	0	0	0
S2/ Ripiceni	16	0	0	7	4	2	3	0	0	0	0	0	0	0	0	0	0
S2 /Gh.Șerban	45	0	0	2	0	0	2	6	7	9	9	5	3	1	1	0	0
S3/ "Floarea Speranței"	37	0	1	1	3	1	3	1	3	2	2	1	3	5	7	4	0
S3/Calea Vtan	0	0	0	0	0	0	0	0	0	0	0	0	0	0	0	0	0
S3/ Casa Max	80	2	0	0	1	3	0	2	3	1	10	7	9	9	11	22	0
S3/ Sf. Paraschiva"	8	0	0	1	1	0	1	0	0	1	1	0	1	1	1	0	0
S3/Cauzasi	83	1	8	2	2	2	2	13	3	10	19	10	4	5	2	0	0
S3/ "Sf. Lucian"	16	0	1	5	2	3	1	3	1	0	0	0	0	0	0	0	0
S4/ Resita CIA 1	82	0	0	0	0	0	0	1	0	4	5	13	9	16	22	12	0
S6/ Uverturii 89	0																

Sursa: <http://anpd.gov.ro/web/transparenta/statistici/trimestriale/>


Întreprinzătorii privați vin în completare cu servicii sociale pentru această categorie de beneficiari desfășurate în 1 centru de zi, 3 locuințe protejate pentru adulții cu probleme psihice, 1 centru reintegrare profesională și 1 cantină socială.

**3.2.3.2. Consumatorii de droguri, alcool sau alte substanțe toxice**

Numărul estimat de consumatori injectabili de droguri din București, în anul 2014, era de 7189. Se aflau în tratament (benchmark) 734 consumatori de droguri injectabile din care 96,2% au menționat heroina ca și drog principal de consum, 0,8% metadonă și 0,7% alte opioide (restul de 2,3% reprezentând consumatori de substanțe noi cu proprietăți psihoactive).

Comparativ cu anul 2013, a crescut procentul consumatorilor de heroină (de la 87,5%) și a scăzut procentul consumatorilor de substanțe noi cu proprietăți psihoactive pe cale injectabilă din serviciile de tratament (de la 9,4%), ceea ce sugerează o revenire la consumul de heroină pentru acest tip de consumatori.

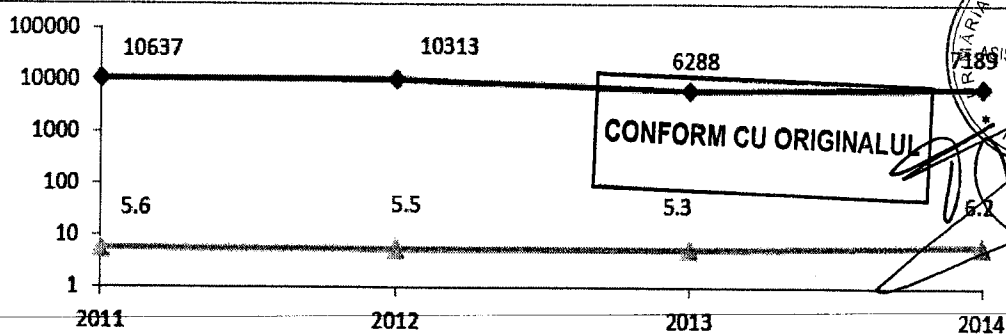
Raportul bărbați/ femei pentru consumatorii de droguri injectabile din București aflați în serviciile de tratament este de aproximativ 5:1, fiind constant în ultimii ani. Perioada medie de latență dintre vârsta de debut în consum și admiterea la tratament este de 12 ani, vârsta medie de debut în consum declarată de cei mai mulți dintre CDI din București (45,4%) situându-se în intervalul 15-19 ani. Timpul trecut de la prima injectare este peste 10 ani pentru majoritatea (70%) CDI din București, drogul fiind administrat zilnic (67%).



*[Handwritten signature]*



**CONSILIUL GENERAL AL MUNICIPIULUI BUCUREȘTI**  
**DIRECȚIA GENERALĂ DE ASISTENȚĂ SOCIALĂ A MUNICIPIULUI BUCUREȘTI**



Sursa: [http://www.ana.gov.ro/rapoarte%20nationale/RN\\_2015.pdf](http://www.ana.gov.ro/rapoarte%20nationale/RN_2015.pdf)

În „Ancheta de supraveghere comportamentală și serologică în rândul consumatorilor de droguri injectabile din București” (<http://www.ana.gov.ro/actualitate.php>), organizată de Agenția Națională Antidrog, în anul 2015, în rândul tinerilor adulți cu vârste între 24-35 de ani (78% sex masculin, cei mai mulți dintre ei locuind cu părinții, familia sau partenerul, în locuințe proprietate personală sau închiriate, iar 11% dintre CDI nu au urmat niciun fel de școală) a reieșit următoarele informații:

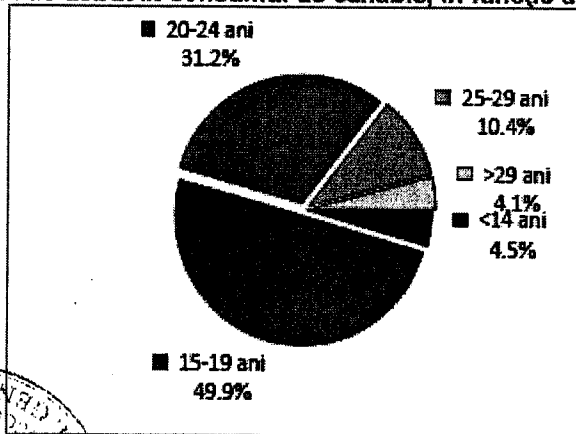
- 4,2% dintre CDI nu au niciun document de identitate la momentul interviului (le-au pierdut, li s-au furat sau nu au avut niciodată);
- 58% au obținut venituri din activități ilegale (dintre aceștia 21% sunt femei);
- numai 36,8% au asigurări medicale și au fost diagnosticați, pe parcursul vieții, de un medic, asistent medical sau alt specialist din domeniul medical;
- majoritatea au afecțiuni specifice și au comportamente riscante de consum de droguri: boli infecțioase (HIV, hepatita C, hepatita B, tuberculoză, boli cu transmitere sexuală) sau abcese ale locurilor injectate etc;
- 55,6% au experimentat cel puțin o dată o supradoză la opiacee, 25,2% dintre subiecții au fost testați pentru HIV, iar 25,7% pentru HCV în ultimele 12 luni.

Frecvența medie a injectărilor este de 2 ori pe zi, în cel puțin 26 din ultimele 30 de zile iar media vârstei de debut pentru consumul injectabil de droguri este de 19,5 ani, iar limita minimă declarată este de 7 ani.

Privind consumul de cannabis raportul ANA pe 2015 au constatat cele mai mari valori în regiunea București – Ilfov unde 10% din populația regiunii a încercat cannabis cel puțin 1 dată în viață iar 4,4% a consumat în ultimul an și 2,3% în ultima lună. Cea mai mică vârstă de debut declarată de către cei care au experimentat consumul de cannabis a fost 10 ani, cea mai mare, 50 ani.

Vârsta de debut este prezentată în tabelul următor:

**Vârsta de debut în consumul de cannabis, în funcție de grupa de vârstă**



*[Handwritten signature]*

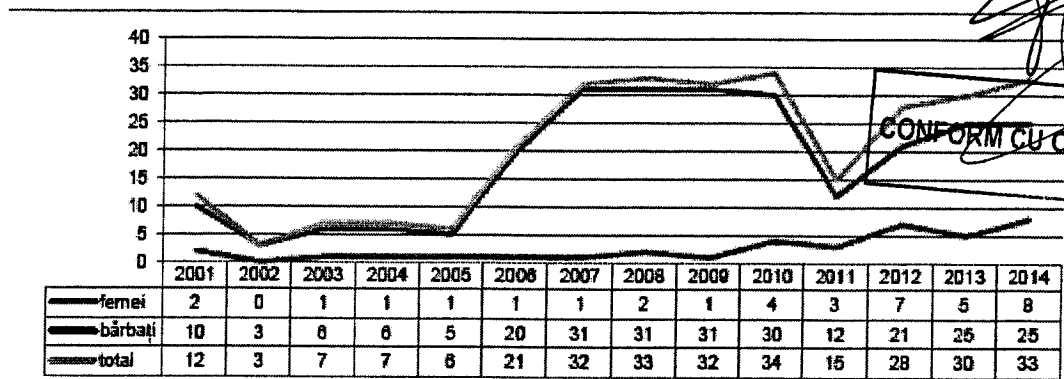
[http://www.ana.gov.ro/rapoarte%20nationale/RN\\_2015.pdf](http://www.ana.gov.ro/rapoarte%20nationale/RN_2015.pdf)

*[Handwritten signature]*  
 ROMANIA  
 CONSILIUL GENERAL AL MUNICIPIULUI BUCUREȘTI

**CONSILIUL GENERAL AL MUNICIPIULUI BUCUREȘTI**  
**DIRECȚIA GENERALĂ DE ASISTENȚĂ SOCIALĂ A MUNICIPIULUI BUCUREȘTI**

În anul 2014, s-au înregistrat 33 de decese ca urmare a consumului de droguri, din care 11 decedați la domiciliu, 2 în loc public (stradă), 8 decedați în alte locuințe, 3 decedați la spitale și 1 decedat în închisoare.

*Distribuția deceselor asociate direct consumului de droguri în anul 2014*



[http://www.ana.gov.ro/rapoarte%20nationale/RN\\_2015.pdf](http://www.ana.gov.ro/rapoarte%20nationale/RN_2015.pdf)

S-au înregistrat 5846 (în anul 2014) urgențe medicale ca urmare a consumului de substanțe psihoactive (alcool, medicamente, droguri ilicite, alte substanțe cu proprietăți psihoactive) repartizate astfel: 50,5% (față de 51,0% în 2013) au fost generate de consumul exclusiv de alcool, 21,5% (față de 16,4%) au fost înregistrate ca urmare a problemelor de sănătate survenite pe fondul consumului de droguri ilicite, 13,8% (față de 15,4%).

Dintre urgențele medicale cauzate de consumul de substanțe psihoactive s-au datorat consumului exclusiv și abuziv de medicamente, în 10,3% (față de 14,4%) dintre cazuri a fost raportat consumul de droguri multiple, în 3,7% (față de 2,3%) dintre cazuri urgența medicală a fost atribuită consumului unor substanțe necunoscute, iar în 0,2% (față de 0,4%) dintre cazuri a fost vorba de solicitări de recoltare de probe biologice pentru efectuarea de examene toxicologice.

Distribuția urgențele medicale cauzate de consumul de substanțe psihoactive, în funcție de modelul consumului, 2014:

Tipul consumului care a generat urgența medicală	2014
Consum de droguri multiple	604
Consum exclusiv de alcool	2952
Consum exclusiv de droguri ilicite	1256
Consum exclusiv de medicamente	805
Consum exclusiv de substanțe necunoscute	215
Recoltare probe	14
<b>Total</b>	<b>5846</b>

Au fost 523 cazuri (față de 567 cazuri) de urgențele medicale datorate consumului de droguri ilicite (inclusiv etnobotanice), în 2014, în regiunea București-Ilfov.

Serviciile sociale ale instituțiilor publice de asistență socială, din București, pentru acest tip de beneficiari sunt organizate în Centrul de prevenire, evaluare și consiliere antidrog sector 1 și 4 București, 6 centre de prevenire, evaluare și consiliere antidrog (câte 1 în fiecare sector), Centrul de asistență integrată în adicții Obregia, Pericle și Pantelimon, Spitalul Obregia, secția 16 – dezintoxicare, Laboratorul de sănătate mintală IV, Centru de evaluare și tratament a toxicodenendenților pentru tineri (C.E.T.T.T.) „Sf. Stelian”, Laboratorul de sănătate mintală III- Spitalul de Psihiatrie „C-tin Gorgoș”, Serviciul de ambulanță a municipiului București (S.A.M.B.), Spitalul clinic de urgență Floareașca – secția toxicologie, Spitalul penitenciar Rahova (S.P.R.)-secția dezintoxicare

Principalii furnizori privați pentru acest tip de serviciu sunt Romanian Harm Reduction Network, Asociația Națională de Intervenții în Toxicomanii, Alianța pentru Lupta Împotriva Alcoolismului și Toxicomaniilor, Fundația Teen Challenge Romania, Asociația Română Anti-SIDA, Asociația Mână Deschisă, Asociația Europeană pentru Siguranță și Antidrog (A.E.S.A.)

*[Signature]*  
 \* \* \* \* \*

*[Signature]*

*[Faint circular stamp]*

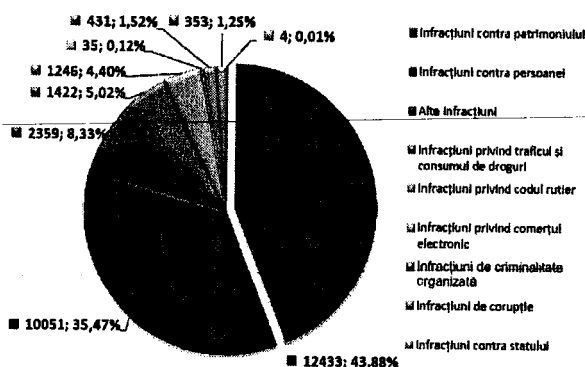
### 3.2.3.3. Persoane ieșite din detenție

CONFORM CU ORIGINALUL

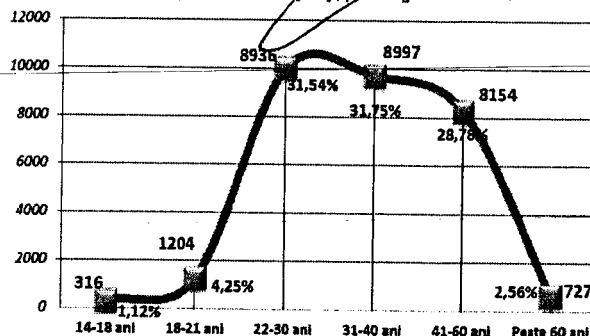
În raportul anual 2015, Administrația Națională a Penitenciarelor a publicat natura infracțiunilor și numărul de infractori implicați pe categorii de vârstă, conform tabelelor alăturate:



Structura efectivelor, după natura infracțiunilor



Structura efectivelor de deținuți, pe categorii de vârstă



(Sursa: <http://89.32.46.17/documents/10180/7602375/bilant+Administratia+Nationala+a+Penitenciarelor+rom.pdf/5b87fb13-fd0f-419b-ae0-e09dcb5bbcb>)

Pentru facilitarea reinserției socioprofesionale a deținuților, 34 unități penitenciare au organizat bursa locurilor de muncă, în colaborare cu agențiile județene de ocupare a forței de muncă, instituții publice locale și organizații neguvernamentale:

- au participat - 1.400 angajatori;

- 842 deținuți au fost beneficiari ai întâlnirilor directe cu angajatorii (depunerea de CV-uri, susținerea de interviuri), dintre care 55 femei și 52 persoane internate în centre educative și centre de detenție;

- 65 de persoane au fost înregistrate în evidențele angajatorilor, prin încheierea unor precontracte de muncă, în concordanță cu experiența și pregătirea lor profesională, urmând ca, după liberare, să se prezinte la sediul firmelor, ca viitori angajați.

Domeniile incluse în ofertele angajatorilor au fost: construcții (dulgher, instalator, fierar betonist, izolator, zidar), alimentație publică (bucătar, barman), confecții, vânzări, prestări servicii, agricultură. Pentru minorii participanți, activitățile au vizat, cu precădere, informarea cu privire la perspectivele și posibilitățile de formare profesională, precum și condițiile necesare pentru accesul pe piața muncii, în diferite meserii.

Analiza domeniului reintegrării sociale a evidențiat o serie de aspecte deficitare:

a) Domeniul reintegrării sociale dispune de personal calificat, numărul fiind, însă, insuficient pentru a asigura implicarea tuturor persoanelor private de libertate în demersuri recuperative și pentru a crește calitatea activităților desfășurate;

b) Atractivitatea programelor de formare profesională este redusă, o cauză fiind lipsa unei politici de reintegrare coerente, adaptată nevoilor persoanelor private de libertate și mediului extern;

c) Standardizarea domeniului reintegrare socială este în proces de derulare, fiind necesară actualizarea procedurilor specifice, definirea unor indicatori de performanță de sistem, precum și a unor standarde de calitate;

d) Mijloacele materiale și financiare implicate în domeniul reintegrare socială sunt insuficiente în ceea ce privește desfășurarea activităților specifice, calitatea și cantitatea rezultatelor fiind în strânsă dependență de nivelul de utilizare al acestora;

e) Insuficientă continuitate a demersurilor recuperative, realizate de actorii sociali cu rol în reintegrare socială;

f) Reintegrarea socială a persoanelor private de libertate nu este promovată în mod sistematic, în colaborare cu reprezentanții instituțiilor, asociațiilor și organizațiilor guvernamentale și nonguvernamentale.

Serviciile sociale sunt derulate prin serviciul de educare și asistență psihosocială din Penitenciarul București, Rahova, Direcția Generală de Asistență Socială a Municipiului București, Direcțiile Generale de Asistență Socială



## CONSILIUL GENERAL AL MUNICIPIULUI BUCUREȘTI

### DIRECȚIA GENERALĂ DE ASISTENȚĂ SOCIALĂ A MUNICIPIULUI BUCUREȘTI

și Protecția Copilului sector 1-6, Agențiile Locale de Ocupare a Forței de Muncă sector 1-6, Asociația „Viață fără violență” (reinsertia socială a persoanelor care execută pedepse privative de libertate)

CONFORM CU ORIGINALUL



#### 3.2.3.4. *Violența în familie*

Amplerea violenței familiale constituie una dintre cele mai grave probleme sociale cu care se confruntă societățile contemporane, inclusiv România. Ea îmbracă o multitudine de forme, cum ar fi maltratarea partenerului, abuzul sau molestarea copiilor, incestul, agresiunile verbale, vătămarea corporală, violențele sexuale, mergând până la suprimarea vieții unor membri ai familiei. Cauzele violenței familiale pot fi specifice mediului de proveniență, culturii, educației rigide, manierei tradiționale în care este privit rolul bărbatului și al femeii în societate, comoditatea societății civile, lacunele legislative, viciile, etc.

Indiferent de cauzele sau tipul violenței există întotdeauna efecte atât asupra victimei, agresorului, membrilor familiei, efecte ce se propagă și la nivelul comunității, permițând perpetuarea unui comportament violent prin deghizarea lui în normalitate și transmiterea de la o generație la alta.

În privința faptelor penale sesizate, în anul 2015 au fost 33.317 iar în primul semestru al anului 2016 s-au înregistrat 17.019. Din totalul autorilor de infracțiuni în domeniul violenței în familie în anul 2015, 84,12% au fost bărbați, 15,4% femei și 0,45% minori. Dintre aceștia doar 10,8% se aflau sub influența băuturilor alcoolice la momentul comiterii faptelor penale.

Din cele 33.317 de fapte penale sesizate în anul 2015, 53% au fost comise în mediul urban, 47% în mediul rural.

Dintre acestea, 74% au fost comise la domiciliu. Constantă rămâne cifra foarte ridicată la fapte penale sesizate încadrabile la art. 193/NCP – “Loviri sau alte violențe”. Astfel, în anul 2015 au fost 15.705 și în primul semestru al anului 2016 – 8.824.


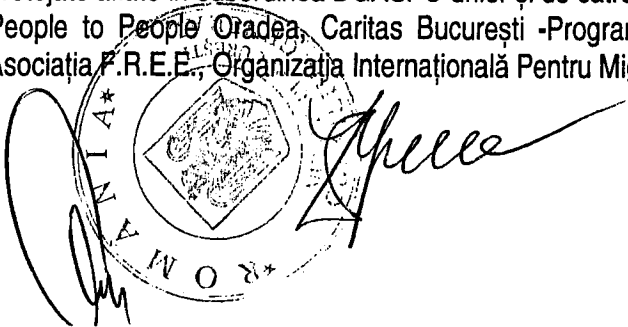
**Servicii sociale** dezvoltate de instituțiile publice și private, în București: 1 centru de primire și găzduire temporară, asistență, îngrijire și consiliere psihologică a victimelor supuse violenței domestice, 1 centru de asistență pentru agresorii familiari (consiliere psihologică, consiliere pentru părțile implicate în vederea depășirii situațiilor de risc, consiliere în domeniul adicțiilor, consiliere juridică, informare și consiliere socială, consiliere psihologică pe probleme de cuplu și de familie - părinți și copii), centre în cadrul DGASPC-urilor de sector, centru de consiliere și centru de recuperare (Casa Blu), cazare și consiliere de specialitate (Agenția Adventistă pentru Dezvoltare, Refacere și Ajutor – ADRA România), educație, consiliere psihologică, asistență juridică, sprijin material și moral (Asociația ANAIS), Centrul de primire în regim de urgență a victimelor violenței domestice (Asociația Diaconia), ocupare piața muncii pentru femei supuse violenței domestice (Asociația Serviciul APEL).

#### 3.2.3.5. *Victime ale traficului de ființe umane*

În anul 2015 au fost identificate 880 de victime ale traficului de persoane din care 39 de victime din București, exploatate prin diverse forme atât intern, cât și în afara țării. Tiparele infracționale și profilul socio-demografic rămân neschimbate față de anii anteriori : 1) pondere crescută a victimelor de gen feminin ; 2) cele mai multe victime exploatate sexual ; 3) destinație principală -traficul intern ; 4) cea mai vulnerabilă categoria de vârstă la trafic - 18-40 de ani (sursa: <http://anitp.mai.gov.ro/ro/docs/Cercetare/Analize/analiza%20generală%202015.pdf>.)

Profilul victimei este persoana minoră cu studii gimnaziale finalizate sau nu, cu vârstele între 14 și 17 ani sau persoană adultă (femeie sau bărbat) cu vârsta între 18-40 de ani, victimele fiind oferite cu locuri de muncă de către cercul de prieteni/cunoștințe, transferând astfel încrederea și siguranța în oferta primită.

**Servicii sociale pentru victimele traficului** sunt desfășurate în centrele de asistare a victimelor traficului de ființe umane ale ANITP din Arad, Botoșani, Galați, Giurgiu, Iași, Ilfov, Mehedinți, Satu Mare, Timiș și în locuințele protejate aflate în subordinea DGASPC-urilor și de către furnizori privați ca Asociația ADPARE București, Asociația People to People Oradea, Caritas București -Programe Educationale de Prevenire a Traficului de Persoane, Asociația F.R.E.E., Organizația Internațională Pentru Migrație (OIM)



3.2.3.6. Persoane infectate sau bolnave HIV/SIDA



Persoanele adulte bolnave HIV/SIDA, aflați în evidențe, în semestrul II/2016, în București:

Nr. crt.	Judetul	Neinstitutionalizați	Institutionalizați	Total	Din care:	
					Adulți + copii	Copii
1	Bucuresti	1 297	1	1298	21	1277

Sursa: <http://anpd.gov.ro/web/transparența/statistici/trimestriale/>

Persoane HIV/SIDA angajate trim II/2016, în București = 127

**Servicii sociale** ale instituțiilor publice și private: DGASPC sector 1, Asociația Română Anti-Sida, Alianța pentru Lupta Împotriva Alcoolismului și Toxicomanilor, Asociația Carusel, Fundația Umanitară Health Aid Romania, etc.

3.2.3.7. Persoanele adulte fără adăpost

Potrivit Strategiei naționale privind incluziunea socială și reducerea sărăciei pentru perioada 2015-2020, respectiv capitolului 2.6. Locuire, 2.6.3. Asigurarea sprijinului de urgență și creșterea capacității de prevenție timpurie pentru persoanele fără adăpost "Nu există nici o evaluare riguroasă a numărului și situației persoanelor fără adăpost în România, chiar dacă există câteva date disponibile în urma recensământului din 2011 și a altor studii anterioare. Numai 1.542 persoane au fost incluse ca persoane fără adăpost în recensământ, în timp ce chiar și cele mai optimiste estimări anterioare au fost de cel puțin trei ori mai mari (Ministerul Dezvoltării Regionale, 2008 în baza cifrelor raportate de autoritățile locale). Anumite estimări au fost atât de ridicate încât numărul persoanelor fără adăpost care locuiesc în România a fost de 10 ori mai mare decât numărul înregistrat în recensământ!"

Majoritatea sunt bărbați, respinși de familii, parte dintre ei cu dependență mai ridicată de alcool, au o agresivitate verbală și fizică mare, sunt depresivi, demotivați și dezinteresați de problemele pe care le au iar capacitatea lor de adaptare la situații noi și comunicarea sunt mai reduse. Femeile PAFA, sunt victime ale contextului, preferă mai puțin starea de nesiguranță, sunt mai adaptabile, comunicative, își exteriorizează sentimentele cu o ușurință mult mai mare, sunt greu acceptate pe piața locurilor de muncă, iar recuperarea cazurilor "extreme" este mult mai dificilă.

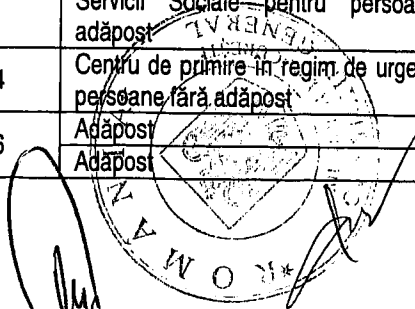
Aceste persoane nu au identitate socială (le lipsesc actele de identitate), calificare profesională sau un loc de muncă și le lipsește mediul relațional (rude, prieteni) care să-i sprijine, mulți dintre ei sunt necăsătoriți, divorțați, văduvi, iar cei care sunt căsătoriți nu mai țin legătura cu familia.

Persoanele adulte fără adăpost au diverse boli, cele mai frecvente sunt bolile somatice, TBC, bolile psihice și dependență de alcool, droguri (aurolac).

**Servicii sociale** ale instituțiilor publice conform tabelului:

Centre destinate persoanelor adulte fără adăpost aflate în subordinea DGASPC –urilor de sectoare ale municipiului București și a Direcției Generale de Asistență Socială a Municipiului București – trimestru I / 2017:

Sector	Servicii	Date de contact	Capacitate
1	Centrul de urgență pentru persoane fără adăpost -ADĂPOST DE NOAPTE	Șos. Odai nr. 3-5, București, sector 1, Tel./Fax: 021/350.58.96	136
2	Adăpostul social de urgențe pentru persoane adulte	Sos. Pantelimon nr. 500, tel. 031.438.20.33	48
3	Adăpost de noapte din cadrul Complexului de Servicii Sociale pentru persoanele fără adăpost	B-dul 1 Decembrie 1918 nr. 9J, sector 3, tel. 021.341.21.41	36
	Centrul rezidențial din cadrul Complexului de Servicii Sociale pentru persoanele fără adăpost	B-dul 1 Decembrie 1918 nr. 9J, sector 3, tel. 021.341.21.41	44
4	Centru de primire în regim de urgență pentru persoane fără adăpost	Str. Intrarea Târgu Frumos, nr. 24, Sector 4, 0371.360.119, e-mail: adapostadulti@dgaspc4.ro	50
6	Adăpost	Mănăstirea Vărateasc 1-5, tel.0727225480	40
	Adăpost	Str Inspirației nr. 4 tel.0727225480	16



Handwritten signature

**CONSILIUL GENERAL AL MUNICIPIULUI BUCUREȘTI**  
**DIRECȚIA GENERALĂ DE ASISTENȚĂ SOCIALĂ A MUNICIPIULUI BUCUREȘTI**

DGASMB	Complexul Integrat de Servicii Sociale pentru Adulți Sf. Ioan	Bulevardul Theodor Pallady, nr. 64, Sector 3, București	500
	Adăpost femei	Șoseaua Berceni nr. 12, Sector 4, București	
<b>Total centre</b>	<b>9</b>		<b>894</b>



**CONFORM CU ORIGINALUL**

**Servicii sociale furnizate de organizații neguvernamentale:** 1 adăpost pentru familii al Asociației "Casa Ioana", 3 echipe mobile ( de zi, de noapte, psihiatrică) plus 1 cabinet Medico-Psiho-Social, 1 atelier de inserție socio-profesională și un 1 atelier ocupațional (Asociația Samusocial)

**3.2.3.8. Șomerii și comunitatea rromă**

Lipsa surselor de venit generează excluziunea socială. Cauzele pot fi multiple iar una dintre ele poate fi șomajul.

Se știe prea bine că în municipiul București, în decembrie 2015, erau în evidențe 20.483 de șomeri iar rata șomajului înregistrată era de 1,9 %.

(Sursa: <http://www.bucuresti.insse.ro/cmsbuc/rw/pages/Arhiva%20buletin%20statistic%20lunar%202010%20-%202015.ro.do>).

Rata șomajului pe sexe, în perioada 2015 - 2016 este prezentată sugestiv în graficul de mai jos:

**1. Numărul șomerilor și rata șomajului la 31 martie 2016:**

Regiune	Total	Din care femei	Rata șomaj total	Rată șomaj feminin
București	20.483	11.159	85%	2,03%

Sursa: Ministerul Muncii, Familiei, Protecției Sociale și Persoanelor Vârstnice, Buletin statistic în domeniul muncii și protecției sociale/ Ocupare, Mobilitate, Șomaj și Protecția Socială a Șomerilor, <http://www.mmuncii.ro/i33/index.php/ro/transparenta/statistici/buletin-statistic/4532>

**2. Numărul șomerilor care au beneficiat de indemnizație de șomaj de 75% din indicatorul social de referință, pe sexe și niveluri de pregătire la 31 martie 2016:**

Regiune	total	Din care femei	Nivel pregătire primar, gimnazial, profesional	Din care femei	Nivel pregătire liceal și post-liceal	Din care femei	Nivel pregătire universitar	Din care femei
București	904	594	904	594	904	594	904	594

Sursa: Ministerul Muncii, Familiei, Protecției Sociale și Persoanelor Vârstnice, Buletin statistic în domeniul muncii și protecției sociale/ Ocupare, Mobilitate, Șomaj și Protecția Socială a Șomerilor, <http://www.mmuncii.ro/i33/index.php/ro/transparenta/statistici/buletin-statistic/4532>

**3. Numărul șomerilor neindemnizați pe sexe și niveluri de pregătire la 31 martie 2016:**

Regiune	total	Din care femei	Nivel pregătire primar, gimnazial, profesional	Din care femei	Nivel pregătire liceal și post-liceal	Din care femei	Nivel pregătire universitar	Din care femei
București	10.377	5.386	6.201	3.767	6.386	3.119	6.386	2.667

Sursa: Ministerul Muncii, Familiei, Protecției Sociale și Persoanelor Vârstnice, Buletin statistic în domeniul muncii și protecției sociale/ Ocupare, Mobilitate, Șomaj și Protecția Socială a Șomerilor, <http://www.mmuncii.ro/i33/index.php/ro/transparenta/statistici/buletin-statistic/4532>

**4. Numărul persoanelor încadrate prin realizarea Programului de Ocupare a Forței de Muncă, pe sexe și grupe de vârstă, la 31 martie 2016:**

Regiune	total	femei	Barbați	urban	rural	Sub 25 ani	25-34 ani	35-45 ani	Peste 45 ani
București	1.077	533	544	1.077	1.077	1.077	1.077	1.077	1.077

Sursa: Ministerul Muncii, Familiei, Protecției Sociale și Persoanelor Vârstnice, Buletin statistic în domeniul muncii și protecției sociale/ Ocupare, Mobilitate, Șomaj și Protecția Socială a Șomerilor, <http://www.mmuncii.ro/i33/index.php/ro/transparenta/statistici/buletin-statistic/4532>

Handwritten signatures and official stamps at the bottom of the page.

CONFORM CU ORIGINALUL



5. Numărul persoanelor încadrate prin realizarea Programului de Ocupare a Forței de Muncă, pe grupuri țintă, la 31 martie 2016:

Regiune	Șomeri de lungă durată				Persoane cu handicap	Romi	Persoane eliberate din detenție	Tineri care au părăsit sistemul	Persoane refugiate
	Sub 25 ani	Din care femei	25 ani și peste	Din care femei					
București	123	69	288	155	3	117	1	-	1

Sursa: Ministerul Muncii, Familiei, Protecției Sociale și Persoanelor Vârstnice, Buletin statistic în domeniul muncii și protecției sociale/ Ocupare, Mobilitate, Șomaj și Protecția Socială a Șomerilor, <http://www.mmuncii.ro/33/index.php/ro/transparența/statistici/buletin-statistic/4532>

6. Numărul persoanelor încadrate prin realizarea Programului de Ocupare a Forței de Muncă, pe grupuri țintă, la 31 martie 2016:

Regiune	Învățământ primar	Învățământ gimnazial	Învățământ profesional	Învățământ liceal	Învățământ postliceal	Învățământ universitar	Someri neindemniizați	Someri indemnizați	Persoane în căutarea unui loc de muncă
București	122	490	1.030	1.699	122	1.334	3.971	826	-

Sursa: Ministerul Muncii, Familiei, Protecției Sociale și Persoanelor Vârstnice, Buletin statistic în domeniul muncii și protecției sociale/ Ocupare, Mobilitate, Șomaj și Protecția Socială a Șomerilor, <http://www.mmuncii.ro/33/index.php/ro/transparența/statistici/buletin-statistic/4532>

**Servicii sociale** ale instituțiilor publice și private pentru persoanele și familiile cu risc de excluziune socială precum și cele aparținând comunităților rome, cu nivel foarte scăzut de educație sau de formare, fără venituri sau cu venituri mici, se derulează prin:

1. Cantine sociale

6.4. CANTINE DE AJUTOR SOCIAL<sup>1)</sup>  
SOCIAL ASSISTANCE CANTEENS<sup>2)</sup>

	2000	2005	2010	2011	2012	2013	
Numărul cantinelor (secții) - număr	6	7	5	5	5	5	Canteen number - number
Capacitatea cantinelor - locuri	6000	7200	3000	3050	7100	3330	Canteen capacity - places
Beneficiari ai cantinelor - persoane	5090	5754	2805	2868	2189	2797	Canteen beneficiaries - persons

<sup>1)</sup> Finanțate de la bugetul local. / *Financed from local budget.*  
<sup>2)</sup> Notă: Beneficiarii reprezintă numărul mediu zilnic de persoane.  
*Note: Beneficiaries represent the daily average number of persons.*  
Sursa: Ministerul Muncii, Familiei și Protecției Sociale.  
*Source: Ministry of Labour, Family and Social Protection.*


Sursa: Anuar statistic București 2014, <http://www.bucuresti.inss.ro/cmsbuc/files/Arhiva%20anuar%20Bucuresti/anuar%20bucuresti%202014.pdf>

**Servicii sociale** ale furnizorilor sociali publici și privați: 5 cantine sociale (Grivița -393 beneficiari/2015, Sf. Constantin 310 beneficiari/2015, Bucur - 519 beneficiari/2015, Mitropolit Filaret – 100 beneficiari/ 2015 și Ferentari - 805 beneficiari/2015) gestionate de DGASMB (2027 beneficiari /2015), 4 cantine sociale în sectorul 6 gestionate de DGASPC sector 6 cu parteneri privați, 11 cantine sociale ale patriarhiei române, 1 cantina socială Caritas (capacitate 70 beneficiari zilnic), 1 cantina socială, 1 cantină socială Organizația Umanitară Concordia, 1 cantină socială a Fundației „Viață și Lumină”, 1 cantină socială (250 beneficiari) Asociația Centrul Creștin București, etc.

2. Policlinici sociale

În anul 2015, beneficiarii policlinicii sociale au efectuat, în medie, 18950 consultații medicină internă, 2100 consultații stomatologie, 320 consultații oftalmologie, 180 consultații ginecologie, 420 pacienți recoltare probe sânge, 108 consultații ecografie, 84 consultații dermatologie, 204 consultații psihologie, 24 consultații neurologie și 305 persoane evaluări psihologice.

**Servicii sociale:** 2 policlinici sociale, gestionate în parteneriat DGASMB și Fundația “Regina Maria”, acordă următoarele servicii medicale (medicină internă, cardiologie, ecografie, laborator, ORL, stomatologie,



**CONSILIUL GENERAL AL MUNICIPIULUI BUCUREȘTI**  
**DIRECȚIA GENERALĂ DE ASISTENȚĂ SOCIALĂ A MUNICIPIULUI BUCUREȘTI**

dermatologie, oftalmologie), servicii psihologice (consiliere și terapie suportivă, consiliere în situații de criză, consiliere familială, consiliere specifică obiectivelor medicale, consiliere și terapie în cazul adicțiilor, servicii sociale (informare, igienă personală, haine de schimb, pregătire pentru viața independentă, îndrumare vocațională, formare, orientare, asistență pentru relații cu diferite instituții).

CONFORM CU ORIGINALUL



**3. Spălătorii Sociale**

În anul 2015 spălătoriile sociale ale DGASMB au acordat servicii sociale pentru 3.600 de beneficiari.  
**Servicii sociale** ale furnizorilor publici și privați: 2 spălătorii sociale ale DGASMB în parteneriat cu Asociația Portico, 1 spălătorie socială Caritas București (30 familii/lunar)

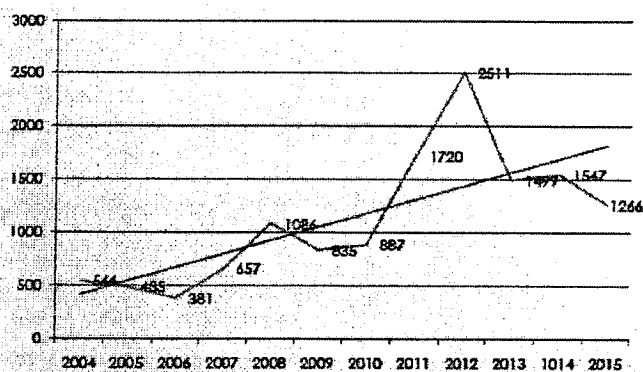
**3.2.3.9. Imigranți/refugiați/azilanți**

**Imigranții.** În anul 2015, au fost depuse la misiunile diplomatice din străinătate, în vederea admiterii, 13.487 solicitări de viză, fiind soluționate 10.425 cereri de viză de intrare din care 2.857 de scurtă ședere și 7.568 de lungă ședere. Au fost acordate vizate favorabile 10.112 cereri din care 7.697 de lungă ședere și 2.415 de scurtă ședere.

Privind dreptul de ședere al străinilor și rezidența cetățenilor statelor membre UE/SEE, în anul 2015 au fost în total 104.139 persoane din care 60.257 reprezentând state terțe și 43.882 state UE/SEE iar 2.159 străini au fost depistați cu ședere ilegală în România.

**Azilul.** S-au înregistrat un total de 1266 de cereri de azil, trendul multianual fiind pe o pantă ascendentă, conform tabelului:

**Principalele țări de origine**



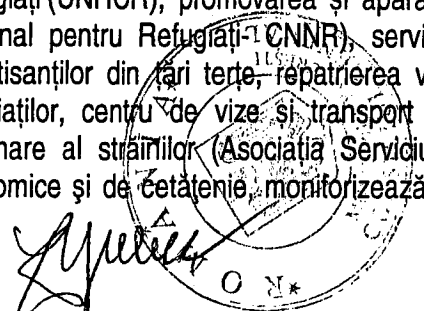
Tara Origine	2015
Siria	541
Irak	214
Afganistan	96
Turcia	44
Ucraina	37
Iran	31
Pakistan	31
Apatrizi	24
Bangladesh	22
Filipine	18
Alte tari	208

<http://iqi.mai.gov.ro/api/media/userfiles/Analiza%202015%206ppt.pdf>

Au fost soluționate un număr de 1.151 de cereri de protecție internațională. În 472 de cazuri a fost acordată o formă de protecție din care 230, statut de refugiat și 242, protecție subsidiară. În anul 2015 România a transmis către statele membre un număr de 92 de cereri, a primit de la statele membre 738 cereri, au fost 58 de străini transferați în România și 14 străini transferați în statele membre.

În anul 2015, au fost 701 solicitanți de azil împărțiți astfel: 193 la București, 90 la Galați, 205 la Timișoara, 92 Maramureș, 74 la Rădăuți și 47 la Giurgiu.

**Serviciile sociale privind cazarea și asistența solicitanților de azil ale furnizorilor de servicii sociale publici și privați:** 6 centre de cazare ale Inspectoratului General pentru Imigrări cu o capacitate totală de 920 locuri (București 320 locuri, Galați 250 locuri, Rădăuți 130 locuri, Maramureș 100 locuri, Giurgiu 100 locuri, Timișoara 50 locuri), servicii medicale, juridice, psihologice și sociale ale fundației ICAR, protecție juridică, recepția, integrarea și relocarea solicitanților de azil, apatrizi și refugiați asigurată de Biroul Înaltului Comisar ONU pentru Refugiați (UNHCR), promovarea și apărarea drepturilor migranților, solicitanților de azil și refugiaților (Consiliul Național pentru Refugiați - CNR), servicii holistice pentru refugiați și migranții (JRS România), integrarea resortisanților din țări terțe, repatrierea voluntară asistată și acordarea de sprijin pentru reintegrare, relocarea refugiaților, centru de vize și transport asistat (Organizația Internațională Pentru Migrație- OIM), centrul de informare al străinilor (Asociația Serviciul APEL), consiliere juridică și socială cu privire la drepturile socio-economice și de cetățenie, monitorizează procesului de integrare a refugiaților, cursuri de pregătire în domeniul



integrării refugiaților (Forumul Român pentru Refugiați și Migranți- ARCA), asistență copiilor refugiați și solicitanți de azil, inclusiv minorilor neînsoțiți (Salvați Copiii România- SCF)

CONFORM CU ORIGINALUL



### 3.2.3.10. Alte categorii de beneficiari în risc de marginalizare și excludere socială

Potrivit Strategiei naționale privind incluziunea socială și reducerea sărăciei 2015-2020, la capitolul 2.7. Participare socială, 2.7.2. Creșterea toleranței și reducerea discriminării "Toleranța este una dintre condițiile obligatorii ale participării sociale. Toleranța față de grupurile vulnerabile a crescut semnificativ în România în ultimii ani, dar discriminarea continuă să supună aceste grupuri riscului de excludere socială. Ceea ce este și mai îngrijorător este faptul că procente ridicate de români nu arată toleranță față de anumite grupuri vulnerabile cum ar fi persoanele cu HIV/SIDA sau homosexuali."

Susținerea în vederea sensibilizării opiniei publice și creșterii toleranței față de diversitate este necesară pentru a crea un mediu social și instituțional care facilitează integrarea socială a grupurilor vulnerabile. Sensibilizarea trebuie orientată nu numai spre populația generală, dar și spre factorii de decizie și angajatori. Includerea reprezentanților grupurilor vulnerabile în cadrul comitetelor și organelor locale de luare a deciziilor (atât oficiale, cât și neoficiale) ar trebui să conducă la definirea rolului și poziției acestor reprezentanți în cadrul comunităților proprii.

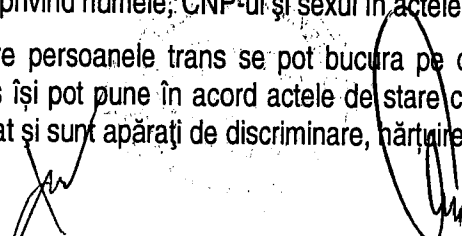
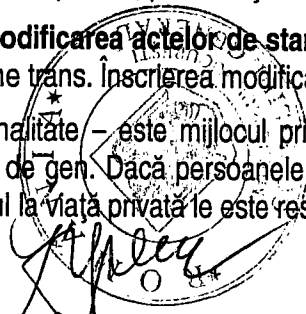
Eurobarometrul realizat de Comisia Europeană în anul 2015 arată că respondenții din România consideră discriminarea pe criteriul vârstei de peste 55 de ani și pe criteriul dizabilității ca cele mai răspândite (56% pentru ambele categorii), pe următoarele poziții se situează discriminarea pe criteriul orientării sexuale (52%) și cel pe criteriul originii etnice (51%). Cel mai puțin confortabil coleg de muncă ar fi o persoană LGBT (59%), transgen sau transsexuală (57%), cu vârsta peste 75 de ani (39%) sau cu dizabilitate (27%). 62% dintre respondenții din România consideră necesară introducerea unor noi măsuri de creștere a nivelului de protecție a grupurilor vulnerabile la discriminare (Sursa: Proiect - **Strategia națională pentru prevenirea și combaterea discriminării „Egalitate, incluziune, diversitate” pentru perioada 2016-2020**, pct. c) *Situația discriminării în România – rapoarte și indicatori de percepție*).

Cele mai afectate de discriminare sunt persoanele care trăiesc cu sau sunt afectate de HIV/SIDA (65%), dar și persoanele utilizatori de droguri (57%) sau persoanele cu dizabilități psihice sau fizice (55-56%). Alte categorii predispuse la discriminare sunt: persoanele de etnie romă (49%), persoanele LGBT (49%), copiii instituționalizați (48%). Studiul arată totodată că în viziunea persoanelor intervievate discriminarea etnică este tratată în mod prioritar în România. În privința domeniilor în care se manifestă discriminarea, cei mai mulți respondenți au menționat obținerea unui loc de muncă (50%), accesul la servicii medicale (45%) și accesul la educație. Piața muncii este domeniul considerat de respondenți ca având cel mai ridicat nivel de discriminare. (Sursa: Proiect - **Strategia națională pentru prevenirea și combaterea discriminării „Egalitate, incluziune, diversitate” pentru perioada 2016-2020**, pct. „c) *Situația discriminării în România – rapoarte și indicatori de percepție*,).

Deși în România există prevederi legale care au în vedere posibilitatea de a modifica mențiunea privind sexul în actele de identitate, persoanele transgender se confruntă cu bariere structurale (absența unor proceduri clare, lipsa de informare și pregătire specifică a celor care ar trebui să aplice aceste prevederi legale) în schimbarea acestor mențiuni precum și accesarea unor servicii medicale corespunzătoare (acces limitat la polițele de asigurări, costurile terapiei și prejudecăți răspândite în sistemul medical). De asemenea, în viața de zi cu zi se confruntă cu probleme generate de faptul că actele lor de identitate nu corespund cu felul în care aceste persoane se identifică și se prezintă în spațiul public (ridicarea unui colet poștal sau realizarea unei tranzacții la ghișeu unei bănci).

De obicei, persoanelor le sunt solicitate documente de identificare atât în relația cu autoritățile statului, cât și în relația cu persoane fizice sau juridice private. Traversarea graniței, angajarea, relaționarea cu băncile, înscrierea în învățământ, pensionarea sau pur și simplu legitimarea cerută cu orice ocazie sunt situații în care persoanele trans trebuie să ofere explicații cu privire la identitatea lor de gen, riscând să fie marginalizate, să nu își poată exercita drepturile sau să piardă oportunități.

Dreptul la **modificarea actelor de stare** civilă este un element cheie al recunoașterii juridice a identității de gen a unei persoane trans. Înscrisura modificărilor privind numele, CNP-ul și sexul în actele de stare civilă este mai mult decât o formalitate – este mijlocul prin care persoanele trans se pot bucura pe deplin de efectele juridice ale identității lor de gen. Dacă persoanele trans își pot pune în acord actele de stare civilă cu identitatea lor de gen, atunci dreptul la viață privată le este respectat și sunt apărați de discriminare, hărțuire, stigmatizare și alte suferințe.



**CONSILIUL GENERAL AL MUNICIPIULUI BUCUREȘTI**  
**DIRECȚIA GENERALĂ DE ASISTENȚĂ SOCIALĂ A MUNICIPIULUI BUCUREȘTI**

Problemele identificate se regăsesc în ansamblu și la nivelul municipiului București, cel mai important spațiu urban pentru persoanele LGBT din România, fiind singurul oraș în care acțiunile de recunoaștere a drepturilor persoanelor aparținând minorităților sexuale și identității de gen au putut să fie organizate în mod sustinut. Aceste probleme sunt:

- dificultăți în obținere actelor de identitate;
- dificultăți în accesarea serviciilor publice, ca urmare a neîndeplinirii condițiilor legale necesare obținerii acestora;
- lipsa asistenței juridice gratuite pentru toate categoriile de comunități, în special pe problematica intrării în legalitate a actelor sau documentelor;
- dificultăți în accesarea serviciilor medicale;
- grad scăzut de ocupare a forței de muncă, din cauza excluziunii sociale;
- abandon școlar ridicat din cauza lipsei resurselor financiare și materiale.

CONFORM CU ORIGINALUL



**Orientarea sexuală în rândul elevilor din București.** În raportul de cercetare *Youth in Europe – Bucharest. Full report 2016/2017* (Sârbu, E.A., Guðmundsdóttir, M., Sigfússon, J. et al., 2017), dintre cei 2695 de elevi bucureșteni cu vârsta cuprinsă între 15-16 ani, 2135 s-au declarat heterosexuali, 86 gay/lesby, 92 bisexuali, iar 116 au declarat că nu sunt siguri cu privire la propria orientare sexuală. Studiul a cuprins 82 de licee din București, iar datele au fost colectate în anul școlar 2016-2017.


Cum îți definești sexualitatea ?					
		Frecvența	Procent	Procent valid	Procent cumulat
Valid	Heterosexual	2135	79.2	82.0	82.0
	Homosexual (gay/lesbian)	86	3.2	3.3	85.3
	Bisexual	92	3.4	3.5	88.9
	Am	174	6.5	6.7	95.5
	NU sunt siguri	116	4.3	4.5	100.0
	Total	2603	96.6	100.0	
lipsă	Total	92	3.4		
Total		2695	100.0		

**3.2.4. Persoanele vârstnice**


Persoanele vârstnice pensionare, în București, în trimestrul 3 al anului 2015 erau de 485.839, iar pensia medie era de 1122 lei. Conform informațiilor furnizate de Casa Națională de Pensii Publice (CNPP), în luna martie 2016, din totalul pensionarilor de asigurări sociale de stat, 52,26% aveau pensii sub 872 lei (pensia medie fiind de 930 lei). În primele 7 luni ale anului 2016, în București au fost angajate 7.439 persoane peste 55 ani.

**3.2.4.1. Persoane vârstnice neinstituționalizate, fără grade de dependență**

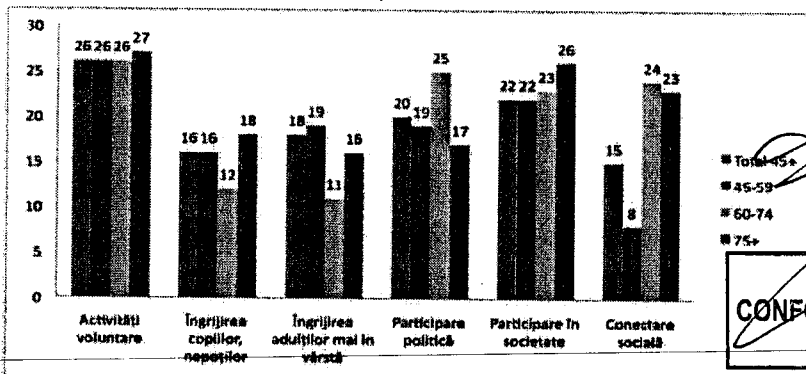
Participarea socială a vârstnicilor sub formă de implicare civică activă și voluntariat, atât prin rețele sociale formale și informale generează o creștere a nivelului de fericire a acestora, a satisfacției cu privire la viață, a stimei de sine, a sentimentului de control, a sănătății fizice, precum și a duratei de viață.



*[Handwritten signature]*







CONFORM CU ORIGINALUL

(Sursa: Strategia națională pentru promovarea îmbătrânirii active și protecția persoanelor vârstnice 2015-2020)

În București, aceștia activează în cluburi ale seniorilor aflate sub patronajul Direcțiilor Generale de Asistență Socială și Protecția Copilului de sector:

- DGASPC 1 - Clubul Seniorilor Pajura și Dorobanți, (<http://www.primariasector1.ro/articole/citeste/comunicate-presa/112/comunicat-clubul-seniorilor-sector-1-isi-schimba-temporar-sediul>);
- DGASPC 2 - Clubul Seniorilor Plumbuita, ([http://www.social2.ro/clubul\\_seniorilor01.html](http://www.social2.ro/clubul_seniorilor01.html));
- DGASPC 3 - Clubul Seniorilor Codrii Neamțului, (<http://www.dgaspc3.ro/centre-subordonate/protectia-sociala/centre-destinate-persoanelor-varstnice/?page=3600>);
- DGASPC 4: Centrul de Întruniri și Relaxare pentru Persoane Vârstnice Covasna, (<http://www.dgaspc4.ro/clubul-seniorilor.htm>);
- DGASPC 5 - Clubul Seniorilor, (<http://www.agerpres.ro/comunicate/2015/09/26/comunicat-de-presa-psd-sector-5-19-06-08>);
- DGASPC 6 - Clubul Ioan Slavici, Mihai Eminescu, Marin Preda, Mihail Sadoveanu, Liviu Rebreanu, I.L. Caragiale, Plevnei, Ghencea, (<http://www.primarie6.ro/clubul-seniorilor-pentru-cetatenii-sectorului-6/>).


### 3.2.4.2. Persoane vârstnice fără îngrijitori tradiționali, singuri

Persoanele vârstnice fără îngrijitori tradiționali, singuri și cu grad de dependență ridicat, au nevoie de servicii de îngrijire personală ca urmare a pierderii autonomiei funcționale din cauze fizice, psihice sau mintale și necesită ajutor semnificativ pentru a realiza activitățile uzuale ale vieții de zi cu zi (asigurarea igienei corporale, îmbrăcare și dezbrăcare, hrănire și hidratare, asigurarea igienei eliminărilor, transfer și mobilizare, deplasare în interior, comunicare, prepararea hranei, efectuarea de cumpărături, activități de menaj și spălătorie, facilitarea deplasării în exterior și însoțire, activități de administrare și gestionare a bunurilor, acompaniere și socializare). Situația de dependență este o consecință a bolii, traumei și dizabilității și poate fi exacerbată de absența relațiilor sociale și a resurselor economice adecvate.

Pentru aceste persoane se acordă serviciul social de îngrijiri la domiciliu (3 centre de servicii la domiciliu, în București), derulat de furnizorii de servicii sociale publice în parteneriat cu furnizorii privați (fundații, asociații, ONG) și ale patriarhiei române.

### 3.2.4.3. Persoane vârstnice instituționalizate

Persoanele vârstnice, fără familie și fără posibilități materiale, singuri, care nu se mai pot întreține pot alege varianta de a accesa serviciile sociale ale instituțiilor publice sau private din cele 2 centre medico-sociale, 3 centre de îngrijire și asistență, 6 cămine de bătrâni și 1 centru comunitar. Acestea pot oferi condiții corespunzătoare de găzduire și de hrană, îngrijiri medicale, recuperare și resocializare, activități de ergoterapie și de petrecere a timpului liber, asistență socială și psihologică.







**3.2.5. Situații de urgență: incendii, riscuri naturale, biologice și tehnologice**

În domeniul situațiilor de urgență Municipiul București a fost afectat de riscuri, în special de cutremure și incendii, ale căror amplitudine, intensitate, frecvență și mod de manifestare au generat un impact negativ important asupra dezvoltării sociale și economice, impunând alocarea unor resurse materiale, umane și financiare substanțiale pentru restabilirea stării de normalitate.

În anul 2016, Inspectoratul General al Situațiilor de Urgență a înregistrat pentru regiunea București - Ilfov un număr de 86.143 de intervenții. Serviciile mobile de urgență, reanimare și descarcerare (SMURD) au înregistrat în București - Ilfov - 75.424 (aproximativ 21% din total) cazuri de urgență. (sursa: [https://www.igsu.ro/documente/informare\\_publica/evaluari/Analiza%20Operativa%2001.01.2016%20-%2031.12.2016.pdf](https://www.igsu.ro/documente/informare_publica/evaluari/Analiza%20Operativa%2001.01.2016%20-%2031.12.2016.pdf))

În general sunt cunoscute 9 riscuri, grupate în 4 categorii, cu următoarele caracteristici:

- riscul de incendiu: frecvență ridicată; afectează domeniile economice și sociale importante: construcții, instalații, păduri, mijloace de transport, culturi agricole etc.;
- riscurile naturale: repetabilitate, predictibilitate scăzută sau impredictibilitate, cu impact deosebit în ceea ce privește pierderile umane și materiale; necesitatea unor mijloace complexe pentru intervenție și a unui parteneriat dinamic;
- riscurile tehnologice: frecvență în creștere; impact deosebit; mijloace complexe și specializate pentru răspuns;
- riscurile biologice: ciclicitate; impredictibilitate; arie mare de manifestare; măsuri profilactice și de combatere importante.

Cele mai răspândite sunt riscul la incendiu și riscurile naturale.

Riscul de incendiu reprezintă cel mai frecvent tip de risc, înregistrând fluctuații semnificative de la an la an. Principalele cauze generatoare de incendii sunt exploatarea instalațiilor electrice cu improvizații ori defecțiuni (circa 26%), utilizarea focului deschis fără respectarea normelor (circa 15%), neverificarea și neîntreținerea coșurilor de fum (circa 14%) și acțiunile intenționate (circa 10%).

Riscurile naturale, care au potențial de a genera dezastre, au următoarele elemente caracteristice:

- cutremurul - riscul de producere a unui cutremur major se menține, în Municipiul București și există importante elemente de infrastructură critică;
- inundațiile se manifestă aproape anual, în anumite cartiere, prin acumulări de apă determinate de scurgeri și debite notabile;
- căldura toridă din anotimpul de vară se manifestă ciclic și are un impact semnificativ pentru:

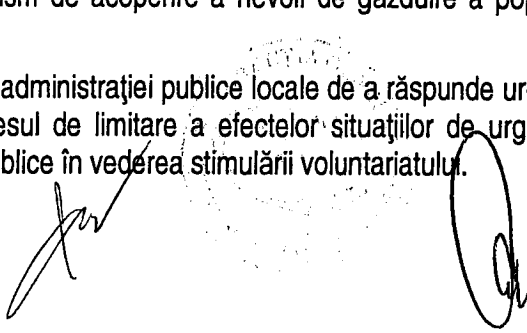

a) sănătatea populației, în special a copiilor și vârstnicilor, influențând în mod negativ serviciile de sănătate care sunt suprasolicitate chiar și în condiții meteo normale;

b) siguranța alimentară: probleme în agricultură cauzate de lipsa apei și de o abordare nesustenabilă în ceea ce privește cultivarea terenurilor la nivelul de subsistență;

În vederea oferirii unui răspuns prompt al autorităților administrației publice locale la situațiile de urgență socială care pot apărea pe teritoriul municipiului București, prezenta strategie propune o structurare a măsurilor preventive și de ajutor bazată pe *două obiective specifice*:

a) crearea unui sistem coerent de răspuns în situații de urgență socială prin creșterea numărului de locații de prim ajutor pe perioada avertizărilor meteorologice cu cod portocaliu și roșu și crearea unui dispecerat pentru urgențe sociale, precum și prin dezvoltarea unui mecanism de acoperire a nevoii de găzduire a populației pe perioade scurte în caz de calamități naturale;

b) promovarea participării comunității la eforturile administrației publice locale de a răspunde urgențelor sociale prin implicarea organismelor societății civile în procesul de limitare a efectelor situațiilor de urgență socială și prin derularea unor campanii de informare a opiniei publice în vederea stimulării voluntariatului.





#### IV. Rețeaua furnizorilor de servicii sociale din București

Furnizori publici și privați de servicii sociale în municipiul București. În municipiul București cadrul instituțional al sistemului public de furnizare a serviciilor sociale cuprinde Direcțiile Generale de Asistență Socială și Protecția Copilului (DGASPC) de la nivelul celor șase sectoare și Direcția generală de asistență socială a Municipiului București (DGASMB). Aceste direcții au rolul de a asigura aplicarea politicilor și strategiilor guvernamentale de asistență socială în vederea prevenirii și combaterii marginalizării sociale și a sărăciei.

În structura proprie a acestor direcții sunt organizate și finanțate centrele de plasament, centrele de primire în regim de urgență, alte tipuri de centre din domeniul protecției copilului precum și centrele publice pentru persoane cu handicap, creșe, cămine de bătrâni, precum și centre de zi pentru persoane vârstnice.

Potrivit Registrului Electronic Unic al Serviciilor Sociale (<http://www.mmuncii.ro/j33/index.php/ro/2014-domenii/familie/politici-familiale-incluziune-si-asistenta-sociala>), la 05 octombrie 2016, în Municipiul București existau 202 furnizori de servicii sociale acreditați, din care 188 furnizori privați și 14 furnizori publici. Serviciile sociale derulate în București erau în număr de 271 din care 200 ale furnizorilor publici și 71 ale furnizorilor privați.

Aceste entități sunt instituții de stat (direcții generale de asistență socială, penitenciar și centru medico-social), asociații, organizații, federații și fundații, cultele și persoane fizice autorizate care furnizează servicii primare și specializate.

#### 4.1. Furnizori publici de servicii sociale

În București se află o Direcție Generală de Asistență Socială a Municipiului București (DGASMB), subordonată Consiliului General al Municipiului București și 6 Direcții Generale de Asistență Socială și Protecția Copilului ale sectoarelor 1-6 (DGASPC 1 la 6) subordonate Consiliilor Locale.

##### 1. Serviciile sociale ale DGASMB sunt următoarele:

Nr. crt.	Servicii sociale	Capacitate
1	Centrul de îngrijire și educație timpurie pentru copii 0-3 ani OMIDE	10
2	Centrul de îngrijire și educație timpurie pentru copii 0-3 ani SCĂPĂRICI	12
3	Centrul de îngrijire și educație timpurie pentru copii 0-3 ani OAKY	11
4	Centrul de îngrijire și educație timpurie pentru copii 0-3 ani ALEX	45
5	Centrul de îngrijire și educație timpurie pentru copii 0-3 ani LA BUNICI	20
6	Centrul de îngrijire și educație timpurie pentru copii 0-3 ani MARIA	17
7	Centrul de îngrijire și educație timpurie pentru copii 0-3 ani CASA CU PITICI	50
8	Centrul de îngrijire și educație timpurie pentru copii 0-3 ani CASA CU ȘTRUMFI	20
9	Centrul de îngrijire și educație timpurie pentru copii 0-3 ani CASTELUL FERMECAT	15
10	Centrul de îngrijire și educație timpurie pentru copii 0-3 ani CURCUBEUL MAGIC	38
11	Centrul de îngrijire și educație timpurie pentru copii 0-3 ani STELUTE ZĂMBITOARE	25
12	Centrul mobil COVORUL MAGIC	18
13	Centrul de îngrijire și educație timpurie pentru copii 0-3 ani Zebra zou	27
14	Centrul de asistență destinat agresorilor familiali „O nouă șansă”	în funcție de solicitări
15	Policlinica socială	în funcție de solicitări
16	Complexul integrat de servicii sociale pentru adulți „Sfântul Ioan”	550
17	Spălătorie socială	în funcție de solicitări
18	Complex de servicii socio-medicale al Municipiului București	250
19	Centru de îngrijire și asistență Darvari	25
20	Camin pentru persoane vârstnice al municipiului București Academician Nicolae Cajal	80
21	Serviciul cantine sociale (Unități de pregătire și distribuirea hranei - Unitatea Filaret, Unitatea Grivița, Unitatea Bucur, Unitatea Ferentari, Unitatea Sf. Constantin)	4000

##### 2. Serviciile sociale ale DGASPC sector 1:

Nr.crt	SERVICIU	Capacitate
1	Complex social de servicii "Sf.Nicolae"	50
2	Complex social de servicii "Sf.Iosif"	35

**CONSILIUL GENERAL AL MUNICIPIULUI BUCUREȘTI**  
**DIRECȚIA GENERALĂ DE ASISTENȚĂ SOCIALĂ A MUNICIPIULUI BUCUREȘTI**

3	Complex social de servicii "Sf. Maria"	44
4	Complex social de servicii Jiului - componenta rezidentiala	30
5	Complex social de servicii Pinocchio	70
6	Centrul Maternal Sf. Nicolae din cadrul Complexului social de servicii "Sf. Nicolae"	9
7	Centrul Maternal Sf. Andrei din cadrul Complexului social de servicii "Sf. Andrei"	7
8	Centrul de zi Jiului din cadrul Complexului social de servicii Jiului	170
9	Centrul de zi Sf. Andrei din cadrul Complexului social de servicii " Sf Andrei"	120
10	Centrul de zi "Noi vrem să fim o familie" din cadrul Complexului social de servicii "Sf. Maria"	25
11	CSS Vrancei	180
12	Centrul Româno-Danez pentru Educație Integrată	30
13	Centrul de consiliere și asistență Biroul Copii T.S.A.	25
14	Complex Social de Servicii Sf. Ecaterina	125
15	Complex Social de Servicii pt. Copii/Tineri cu Afecțiuni Neuropsihiatrice	19
16	Complex Social de Servicii pt. Copii/Tineri cu Afecțiuni Neuropsihiatrice	19
17	Complex Social de Servicii pt. Copii/Tineri cu Afecțiuni Neuropsihiatrice- Modul Pavilionar de Recuperare și Reabilitare Neuropsihiatrică Buburuza	19
19	Complex Social de Servicii pt. Copii/Tineri cu Afecțiuni Neuropsihiatrice - Modul Pavilionar de Recuperare și Reabilitare Neuropsihiatrică Bradut	19
20	Casa " Sf. Constantin "	14
21	Casa „Sf. Stefan ,	24
22	Apartamente sociale	16
23	Complexul de Servicii Sociale "Oda"	258
24	Complexul Social de Servicii "Străulești"	105
25	Altele - Centrul de Urgență Pentru Persoane fără Adăpost	136
26	Centrul de zi "UN PAS ÎMPREUNA"	50
27	C.M PHEONIX - Centrul de recuperare neuromotorie	40
28	C.M NAZARCEA - Întreprinderea de Inserție Socială Orizont	60
29	Centrul de Îngrijire și Asistență "Sf. Elena"	40
30	Centrul de Îngrijire și Asistență "Sf. Vasile"	50
31	Centrul de Recuperare și Reabilitare Neuropsihiatrică "Milcov"	24
32	Centrul de Recuperare și Reabilitare Neuropsihiatrică cu Structuri Pavilionare- Modul Pavilionar de Recuperare și Reabilitare Neuropsihiatrică Sf. Mina	12



**3. Serviciile sociale ale DGASPC sector 2:**

Nr. crt.	Serviciile sociale	Capacitate
1	Centrul de servicii pentru copilul cu handicap	55
2	Centrul "Floare de colț"	43
3	Centrul maternal "Maria"	10
4	Centrul de consiliere "Caroteni"	200
5	Casa de tip familial "Casa din vis"	12
6	Creșa Sinaia	255
7	Centrul de zi de recuperare și resurse pentru copii cu dizabilități	35
8	Centru de primire în regim de urgență Cireșarii	36
9	Centrul Pilot de Protecție pentru Copilul Victimă a Traficului de Ființe Umane "Gavroche"	16
10	Centru de zi "Pinochio"	40
11	Adăpostul pentru Copiii Străzii Dănilă Prepeleac	18
12	Centrul de zi "Ursulețul de plus"	20
13	Centrul de zi "Floare de câmp"	20
14	Apartamente sociale	66
15	Centru de îngrijire și Asistență nr. 2	46
16	Centru de recuperare neuropsihiatrică nr. 1	90
17	Centru de recuperare și reabilitare neuropsihiatrică br. 2	90
18	Locuințe protejate în cadrul Complexului de servicii pentru persoane adulte cu handicap neuropsihic	34
19	Centru de servicii de recuperare neuromotorie de tip ambulatoriu	20
20	Centrul de zi Clubul Înțelepților	60
21	Centrul de zi Clubul Seniorilor	150
22	Centru de zi Calderon	500
23	Complex de servicii socio-educative pentru elevi "Sf. Maria"	200
24	Centru de servicii de asistență socială pentru persoane vârstnice Ion Creangă	100
25	Centru de zi Sfinții Mihail și Gavril	60


*[Handwritten signatures and stamps]*

**CONSILIUL GENERAL AL MUNICIPIULUI BUCUREȘTI**  
**DIRECȚIA GENERALĂ DE ASISTENȚĂ SOCIALĂ A MUNICIPIULUI BUCUREȘTI**

26	Centrul rezidențial pentru persoane vârstnice "Speranța"	42
27	Adăpost social de urgențe pentru persoane adulte	48
28	Complex de servicii pentru persoane adulte cu handicap neuropsihic	15

**4. Serviciile sociale ale DGASPC sector 3**

Nr. crt	SERVICII	Capacitate
1	Centrul de Plasament "Pinocchio"	45
2	Centrul de Primire în Regim de Urgență „Copiii străzii”	15
3	Centrul de zi "Licurici"	20
4	Centre de zi din cadrul Școlilor Generale ( 9 centre de zi )	25
5	Centrul „Casa Soarelui” din cadrul Complexului de servicii Crinul Alb	38
6	Centrul de zi "Brândușa" din cadrul Complexului Multifuncțional Tabita	30
7	Centrul de recuperare pentru copiii cu dizabilități „Samuel"	12-14
8	Centrul de plasament pentru copiii cu dizabilități din cadrul Complexului de Servicii "Crinul Alb"	12
9	Centrul de îngrijire în Apartamente de tip familial	127
10	Centrul de integrare socio-profesională a tinerilor cu vârsta peste 18 ani	44
11	Complex de servicii „Casa Noastră"	16
12	Complex de servicii Pistruiatul	16
13	Creșa „Titan"	245
14	Creșa „Potcoava"	255
15	Creșa „Ghiocelul"	90
16	Creșa Greierasul	135
17	Creșa „Trapezului"	80
18	Clubul Seniorilor „Râmnicu Sărat "	80
19	Clubul Seniorilor „Codrii Neamțului"	60
20	Centrul de îngrijire și Asistență pentru persoane vârstnice „Sf.Ana"	44
21	Adăpost de noapte din cadrul Complexului de Servicii Sociale pentru persoanele fără adăpost	36
22	Centrul rezidențial din cadrul Complexului de Servicii Sociale pentru persoanele fără adăpost	44
23	Centrul de zi "Sf. Lucian" din cadrul Complexului de servicii "Unirea"	25
24	Centrul de îngrijire și Asistență "Casa Max"	80
25	Centrul de îngrijire și Asistență "Vitan" - începând cu 01.06.2016 activitatea a fost suspendată provizoriu până la reabilitarea imobilului, iar beneficiarii au fost transferați în cadrul CIA „Casa Max.,	50
26	Centrul de îngrijire și Asistență "Floarea Speranței"	47
27	Locuința Protejată "Sf. Paraschiva" din cadrul Complexului de Servicii "Unirea"	10
28	Centrul de Recuperare pentru persoane adulte cu dizabilități „Cauzași" din cadrul Complexului Multifuncțional Tabita	30-35
29	Adăpost pentru victimele violenței în familie „Sf. Maria"	12



**5. Serviciile sociale ale DGASPC sector 4**

Nr. crt.	SERVICII	Capacitate
1	Centrul de Plasament "Robin Hood"	60
2	Centrul de Coordonare, Consiliere , Evaluare și Suport "Sf. Spiridon"	90
3	Centrul Adăpostul de Noapte pentru Copii	12
4	Centrul de Primire în Regim de Urgență Fete	30
5	Centrul de Primire în Regim de Urgență Băieți	20
6	Centrul Maternal	4
7	Centrul de Zi "Eu și Prietenii Mei"	45
8	Centrul de Zi "Sf. Vasile"	50
9	Centrul de Zi "Casa Speranței"	50
10	Centrul de Zi pentru Recuperare Copil cu Dizabilități	20
11	Centrul de Zi și Recuperare Copil cu Dizabilități "Harap Alb" **	100
12	Centrul Social Multifuncțional "Degetica" ***	160
13	Centrul Social Multifuncțional "Mica Sirenă" ***	180
14	Centrul Social Multifuncțional "Micii Magicieni" ***	160
15	Centrul Social Multifuncțional "Scufița Roșie" ***	75
16	Centrul Social Multifuncțional "Crăiasa Zăpezii" ***	80
17	Centrul Social Multifuncțional "Dumbrava Minunată"	160
18	Centrul de Zi "Clubul Seniorilor Covasna"	80
19	Persoane adulte fara adăpost, singure; Familii fara adăpost, Centru de Primire în Regim de Urgență pentru Persoane fără Adăpost	50

*[Handwritten signature]*

*[Handwritten signature]*

**CONSILIUL GENERAL AL MUNICIPIULUI BUCUREȘTI**  
**DIRECȚIA GENERALĂ DE ASISTENȚĂ SOCIALĂ A MUNICIPIULUI BUCUREȘTI**

20	Centrul de Ingrijire și Asistență Nr. 1	92
21	Centrul Medico-Social "Sf. Andrei"	80
22	Locuință Protejată "Dr. Alexandru Obregia "	6
23	Locuință pentru tinerii proveniți din sistemul de protecție a copilului "NEHOIU 1"	3
24	Locuință pentru tinerii proveniți din sistemul de protecție a copilului "NEHOIU 2"	5
25	Locuință pentru tinerii proveniți din sistemul de protecție a copilului "NEHOIU 3"	1



**6. Serviciile sociale ale DGASPC sector 5**

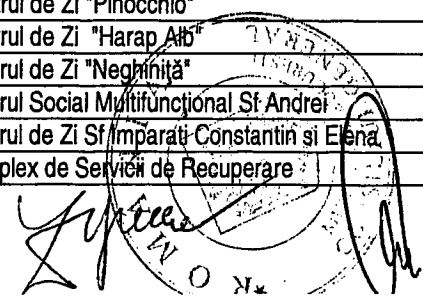
Nr. crt	Servicii	Capacitate
1	Centrul de Zi "Sf Ana"	50
2	Centrul de Zi "George Calinescu"	50
3	Centrul de Zi "Mihail Sadoveanu"	50
4	Centrul de Zi "Sf Maria"	30
5	Adapost de Zi si de Noapte pentru copii strazii	30
6	Centrul de Zi pentru recuperarea copiilor cu dizabilitati	70
7	Cresa "Sf Andrei"	60
8	Cresa "Sf Stelian"	120
9	Cresa "Ariel"	60

**CONFORM CU ORIGINALUL**

10	Cresa "Aurora"	60
11	Adapost de Zi si de Noapte pentru copii strazii	30
12	Centrul de Plasament "Casa Iosif "	30
13	Centrul Maternal " Sf Maria"	10
14	Centrul de Primire in Regim de Urgenta "Ciresarii II "	50
15	Centrul Rezidential ptr Copii cu Dizabilitati " Sf Maria"	30
16	Apartament social - Str Sold V Croitoru nr 7	8
17	Apartament social - Str Glicinelor nr 9	8
18	Apartament social - Str Sold Ilie Mihai nr 11	8
19	Apartament social - Str Barca nr 18	8
20	Apartament social - Str Sold Croitoru Vasile nr 10	10
21	Apartament social - Str Buzoieni nr 2	10
22	Apartament social - Str Motoc nr 11	8
23	Apartament social - Str Doina nr 14	8
24	Apartament social -Str Baltagului nr 3	8

**7. Serviciile sociale ale DGASPC sector 6**

Nr. crt.	Servicii sociale	Capacitate
1	Centrul de Primire și Evaluare în Regim de Urgență Arfechino	20
2	Adăpost pentru Copii	9
3	Centrul de Zi Drumul Taberei	30
4	Centrul de Zi Giulești	25
5	Centrul de Zi Crângași	35
6	Centrul de Zi pentru Copii Străzii Speranța	20
7	Centrul pentru Copii cu Dizabilități "Domnița Bălașa"	0
8	Complex de Servicii Sociale pentru Copii cu Dizabilitati Istru	0
9	Centrul de Zi pentru Copii cu Dizabilitati Orsova	30
10	Centrul pentru Copii cu Dizabilități "Domnița Bălașa"	90
11	Complex de Servicii Sociale pentru Copii cu Dizabilitati Istru	49
12	Apartament social nr.1-funcționează în cadrul Complexului de Servicii Apartamente Sociale Tip Familial	6
13	Apartament social nr.2-funcționează în cadrul Complexului de Servicii Apartamente Sociale Tip Familial	5
14	Apartament social nr.3-funcționează în cadrul Complexului de Servicii Apartamente Sociale Tip Familial	6
15	Apartament social nr.4-funcționează în cadrul Complexului de Servicii Apartamente Sociale Tip Familial	6
16	Apartament social nr.5-funcționează în cadrul Complexului de Servicii Apartamente Sociale Tip Familial	6
17	Centrul de Zi "Pinocchio"	200
18	Centrul de Zi "Harap Alb"	240
19	Centrul de Zi "Neghină"	200
20	Centrul Social Multifuncțional Sf Andrei	120
21	Centrul de Zi Sf Împărați Constantin și Elena	50
22	Complex de Servicii de Recuperare	100



**CONSILIUL GENERAL AL MUNICIPIULUI BUCUREȘTI**  
**DIRECȚIA GENERALĂ DE ASISTENȚĂ SOCIALĂ A MUNICIPIULUI BUCUREȘTI**

23	Centrul de Recreere și Dezvoltare Personală "Conacul Golescu Grant"	0
24	Centrul pentru Persoane Varstnice Floare Roșie	170
25	Clubul Seniorilor Mihai Eminescu	100
26	Clubul Seniorilor Ioan Slavici	50
27	Clubul Seniorilor Marin Preda	50
28	Clubul Seniorilor Mihail Sadoveanu	50
29	Clubul Seniorilor Liviu Rebreanu	50
30	Clubul seniorilor I.L.Caragiale	50
31	Centrul pentru persoane varstnice Sfântul Mucenic Fanurie	24
32	Centrul pentru Persoane Varstnice Floare Roșie	70
33	Adăpost Mănăstirea Vărateșc 1-5	40
34	Adăpost de noapte Str. Inspirației nr. 4	16
35	Asociația Sf. "Arhidiacon Ștefan"/Bd. Ghencea nr.41	140
36	Asociația Centrul Creștin București-Cantina Socială "Harul"/Str. Răsăritului nr.59	250
37	Cantină Socială Crângași/ Calea Crângași 42-44/Bogdan Daniel Aldea	300
38	Cantina socială Uverturii / Bl.Uverturii nr.81	100
39	Centrul de Recuperare și Reabilitare Neuropsihică Uverturii	50
40	Centrul de Consiliere Psihosocială Persoane cu Dizabilități	12
41	Centrul pentru Persoane Varstnice Floare Roșie	170

**CONFORM CU ORIGINALUL**



#### 4.2. Furnizori privați de servicii sociale

Tipul de servicii furnizate de către furnizorii privați de servicii sociale sunt: educație specială, găzduire pe perioadă determinată, găzduire pe perioadă nedeterminată, mediere socială în comunitate, promovare relații sociale, psihoterapie, reintegrare comunitate, reintegrare familie, servicii de bază pentru activitățile zilnice, consiliere juridică, consiliere socială, consiliere psihologică, terapie ocupațională, hidroterapie, identificare și evaluare, informare în domeniu, kinetoterapie, mediere socială persoană, mediere socială de familie, orientare psihologică, orientare socială, orientare profesională, reintegrare profesională pe piața muncii, servicii de asigurare a hranei și suplimentelor nutritive, servicii de îngrijire paleativă, servicii de îngrijire social-medicală de natură medicală, servicii de îngrijire social-medicală de natură socială, servicii de reabilitare și amenajare a mediului de viață - ambientului, servicii de recuperare și reabilitare, servicii de suport pentru activități instrumentale ale vieții de zi cu zi, sprijin de urgență în vederea diminuării efectelor de criză, suport și acompaniament.

Distribuția serviciilor sociale ale furnizorilor privați, pe sectoare, la 05 octombrie 2016, arată astfel:

a) Sectorul 1 dispune de 33 servicii sociale cu o capacitate de 1243 locuri:

Nr. crt.	Denumire Furnizor	Județ furnizor	Denumire serviciu social	Localitate /sector	Capacitate
1	Asociația Alternativa 2003	București	Centrul de zi Alternativa	sector 1	22
2	Asociația Alternativa 2003	București	Locuință protejată Alternativa	sector 1	4
3	Asociația Alternativa 2003	București	Centrul de respiro Alternativa	sector 1	3
4	Asociația Alternativa 2003	București	Centrul de integrare prin terapie ocupațională Alternativa	sector 1	24
5	Asociația Ana și Copiii	București	Centrul de zi pentru copii proveniți din familii aflate în dificultate	sector 1	50
6	Asociația Caritas București	București	Centrul de zi pentru copii cu dizabilități	sector 1	10
7	Asociația Caritas București	București	Cantina socială Caritas	sector 1	120
8	Asociația Caritas București	București	Casa Sfântul Ioan	sector 1	16
9	Asociația Diaconia	București	Centrul de primire în regim de urgență a victimelor violenței domestice	sector 1	18
10	Asociația Diaconia	București	Centrul de zi pentru copii școlari	sector 1	30
11	Asociația Fraților Mariști ai Școlilor din România	București	Centrul de zi Frații Mariști	sector 1	35
12	Asociația Sf. Capitanio și Geroza	București	Casa pentru tinere Bartolomea	sector 1	7
13	Asociația Sfânta Ana	București	Centrul de zi Ana pentru tineri cu dizabilități mintale și asociate severe	sector 1	35 /zi
14	Asociația SOS Satele Copiilor România	București	SOS Centrul de consiliere și sprijin pentru copii și părinți București	sector 1	310
15	Asociația SOS Satele Copiilor România	București	SOS Satul Copiilor București - casa de tip familial nr. 2	sector 1	72

**CONSILIUL GENERAL AL MUNICIPIULUI BUCUREȘTI**  
**DIRECȚIA GENERALĂ DE ASISTENȚĂ SOCIALĂ A MUNICIPIULUI BUCUREȘTI**

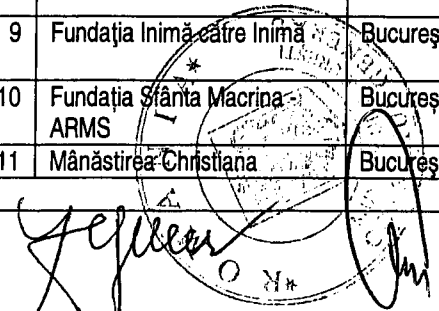
16	Asociația SOS Satele Copiilor România	București	SOS Satul Copiilor București - Casa de tip familial nr. 4	sector 1	6
17	Asociația SOS Satele Copiilor România	București	SOS Satul Copiilor București - Casa de tip familial nr. 5	sector 1	6
18	Asociația SOS Satele Copiilor România	București	SOS Satul Copiilor București - Casa de tip familial nr. 6	sector 1	6
19	Asociația SOS Satele Copiilor România	București	SOS Satul Copiilor București - Casa de tip familial nr. 9	sector 1	6
20	Asociația SOS Satele Copiilor România	București	SOS Satul Copiilor București - Casa de tip familial nr. 10	sector 1	6
21	Asociația SOS Satele Copiilor România	București	SOS Satul Copiilor București - Casa de tip familial nr. 11	sector 1	6
22	Asociația SOS Satele Copiilor România	București	SOS Satul Copiilor București - Casa de tip familial nr. 12	sector 1	6
23	Asociația SOS Satele Copiilor România	București	SOS Satul Copiilor București - Casa de tip familial nr. 13	sector 1	6
24	Asociația SOS Satele Copiilor România	București	SOS Satul Copiilor București - Casa de tip familial nr. 14	sector 1	6
25	Asociația SOS Satele Copiilor România	București	SOS Satul Copiilor București - Casa de tip familial nr. 15	sector 1	6
26	Asociația Suflete în Etate	București	Cămin de bătrâni Suflete în etate	sector 1	27
27	Federația Comunităților Evreiești din România - Cultul Mozaic	București	Cămin pentru persoane vârstnice Amalia și Șef Rabin Dr. Moses Rosen	Sector 1	144
28	Fundația Umanitară Health Aid Romania	București	Casa de tip familial Casa Garofița	sector 1	5
29	Fundația Viață și Lumină	București	Cantina socială	sector 1	80/zi
30	Fundația Viață și Lumină	București	Centrul reședință pentru tineri Viață și lumină	sector 1	65
31	Fundația Viață și Lumină	București	Centrul de plasament	sector 1	40
32	Organizația Umanitară Concordia	București	Adăpost de noapte Sfântul Lazăr	sector 1	60
33	Organizația Umanitară Concordia	București	Locuință protejată pentru persoane adulte cu dizabilități Casa Hannes	sector 1	6
<b>TOTAL</b>					<b>1243</b>



**CONFORM CU ORIGINALUL**

b) Sectorul 2 dispune de 11 servicii sociale și o capacitate de 269 locuri:

Nr. crt.	Denumire Furnizor	Județ furnizor	Denumire serviciu social	Localitate /sector	Capacitate
1	Asociația Anais	București	Centrul pentru prevenirea și combaterea violenței în familie	sector 2	4
2	Asociația Creștină Sfinții Ion și Ecaterina	București	Cămin de bătrâni	sector 2	30
3	Asociația Hărâniți Copiii - Feed The Children	București	Centrul de zi Traian	sector 2	25
4	Asociația Națională a Surzilor din România ANSR	București	Centrul de reintegrare socială	sector 2	30
5	Asociația Private Senior Center	București	Cămin de bătrâni	sector 2	70
6	Asociația SOS Satele Copiilor România	București	SOS Comunitatea de tineri nr. 1 București	sector 2	15
7	Fundația Copii în Dificultate	București	Centrul specializat pentru copii cu dizabilități profunde Sfânta Margareta	sector 2	20
8	Fundația Copii în Dificultate	București	Centrul de asistență și sprijin pentru readaptarea copiilor cu probleme psihosociale	sector 2	45
9	Fundația Inimă către Inimă	București	Centrul de servicii de îngrijire și asistență la domiciliu	sector 2	
10	Fundația Sfânta Macrina ARMS	București	Locuință protejată Sfânta Macrina	sector 2	6
11	Mănăstirea Christiana	București	Cămin de bătrâni	sector 2	24
<b>TOTAL</b>					<b>269</b>



*[Handwritten signature]*

**CONSILIUL GENERAL AL MUNICIPIULUI BUCUREȘTI**  
**DIRECȚIA GENERALĂ DE ASISTENȚĂ SOCIALĂ A MUNICIPIULUI BUCUREȘTI**  
**CONFORM CU ORIGINALUL**



c) În sectorul 3 își desfășoară activitatea 4 servicii sociale și au o capacitate de 98 locuri:

Nr. crt.	Denumire Furnizor	Județ furnizor	Denumire serviciu social	Localitate /sector	Capacitate
1	Asociația Help Autism	București	Centrul de zi Alba Iulia	sector 3	40
2	Asociația Help Autism	București	Centrul de zi Delea Nouă	sector 3	40
3	Asociația SOS Satele Copiilor România	București	SOS Comunitatea de tineri nr. 2 București	sector 3	15
4	Fundația Umanitară Health Aid Romania	București	Locuință protejată Casa Bobocica	sector 3	3
<b>TOTAL</b>					<b>98</b>

d) Sectorul 4 are 8 servicii sociale cu o capacitate de 241 locuri:


Nr. crt.	Denumire Furnizor	Județ furnizor	Denumire serviciu social	Localitate /sector	Capacitate
1	Asociația Casa Ioana	București	Centrul Casa Ioana	sector 4	40
2	Asociația Valentina România	București	Centrul de zi Valentina	sector 4	40
3	Fundația Crucea Alb - Galbenă România	București	Centrul de servicii, îngrijire și asistență la domiciliu	sector 4	100
4	Fundația Estuar	București	Locuință protejată pentru adulți cu probleme psihice Casa Dan	sector 4	3
5	Fundația Estuar	București	Locuință protejată pentru adulți cu probleme psihice Casa Vasile	sector 4	3
6	Fundația Misiunea Centrul Creștin Emanuel	București	Centrul de acordare servicii de îngrijire și asistență la domiciliu a persoanelor vârstnice dependente	sector 4	
7	Fundația pentru Dezvoltarea Serviciilor Sociale	București	Serviciul de îngrijire și asistență la domiciliu	sector 4	25
8	Organizația Umanitară Concordia	București	Locuința socială Sfântul Paul	sector 4	30
<b>TOTAL</b>					<b>241</b>

e) Sectorul 5 dispune de 5 servicii sociale cu o capacitate de 106 locuri:

Nr. crt.	Denumire Furnizor	Județ furnizor	Denumire serviciu social	Localitate /sector	Capacitate
1	Asociația Casa de Ajutor Reciproc a Pensionarilor Omenia București	București	Centrul de servicii de îngrijire și asistență la domiciliul persoanelor vârstnice	sector 5	27
2	Fundația Estuar	București	Locuință protejată pentru adulți cu probleme psihice Casa Liviu	sector 5	3
3	Fundația Nestor Center House	București	Cămin de bătrâni Casa Nestor	sector 5	29
4	Fundația Papa Vigilus	București	Cămin de bătrâni Colosseum	Sector 5	47
5	Penitenciarul București Rahova	București	Serviciul educație și asistență psihosocială	sector 5	
<b>TOTAL</b>					<b>106</b>

f) Sectorul 6 are 10 servicii sociale și capacitate, 635 locuri:

Nr. crt.	Denumire Furnizor	Județ furnizor	Denumire serviciu social	Localitate /sector	Capacitate
1	Asociația Centrul Creștin București	București	Cantina Socială Harul	sector 6	250






**CONSILIUL GENERAL AL MUNICIPIULUI BUCUREȘTI**

**DIRECȚIA GENERALĂ DE ASISTENȚĂ SOCIALĂ A MUNICIPIULUI BUCUREȘTI**

2	Asociația Centrul Creștin București	București	Centrul de zi România Kids	sector 6	
3	Asociația Centrul Rezidențial Dr. Dorina Ion	București	Centrul îngrijire bătrâni Dr. Dorina Ion	sector 6	
4	Asociația Centrul Rezidențial Dr. Dorina Ion	București	Centrul îngrijire bătrâni Dr. Dorina Ion - 2	sector 6	
5	Asociația Fraților Mariști ai Școlilor din România	București	Centrul de plasament Sf. Marcellin Champagnat	sector 6	32
6	Asociația Samusocial din România	București	Centrul de informare și consiliere persoane adulte fără adăpost	sector 6	30
7	Direcția Generală de Asistență Socială și Protecția Copilului Sector 6	București	Centrul de recuperare și reabilitare neuropsihică Uverturii	sector 6	50
8	Fundația Joyo - Sprijin Socio - Educativ pentru Copii, Tineri și Familii în Dificultate	București	Centrul de zi Casa Florian	sector 6	80
9	Fundația Prieteni pentru Tine	București	Centrul multifuncțional Un pas înainte	sector 6	4
10	Fundația Principesa Margareta a României	București	Centrul Comunitar Generații	sector 6	50
<b>TOTAL</b>					<b>635</b>



**V. Nevoi prioritare și obiective specifice ale strategiei**

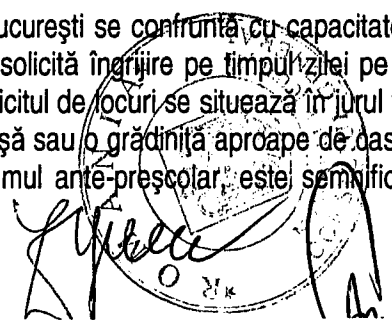
**5.1. Copiii aflați în dificultate** (*copii separați de părinți, copii părăsiți în unități sanitare, copii abuzați, neglijați sau supuși exploatarei, copiii străzii, copiii delincvenți, copiii cu dizabilități, infectați HIV/bolnavi SIDA și boli cronice grave, copiii cu tulburări de comportament, copiii proveniți din familii sărace, copiii aparținând minorităților etnice*) fac obiectul instituțiilor publice de profil (Direcția Generală de Asistență Socială a Municipiului București și a Direcțiilor Generale de Asistență Socială și Protecția Copilului de sector) precum și a furnizorilor de servicii privați, care își asumă responsabilitatea monitorizării drepturilor copilului în general și suplinesc nevoia de susținere a respectării drepturilor copilului în aria administrativ-teritorială în care acționează. Copilul în dificultate se mai poate găsi în una din următoarele situații:

*Copilul cu dizabilități (art 71, Legea 292/2011- legea asistenței sociale)* are dreptul la servicii sociale destinate facilitării accesului efectiv și fără discriminare al copilului cu dizabilități la educație, formare profesională, asistență medicală, recuperare, pregătire în vederea ocupării unui loc de muncă, la activități recreative, precum și la orice alte activități apte să le permită deplina integrare socială și dezvoltare personală, servicii de îngrijire personală, stabilite în baza evaluării socio-psiho-medicale și a nevoilor individuale de ajutor pentru realizarea activităților uzuale ale vieții zilnice.

Sunt puține facilități în București pentru recuperarea și integrarea copiilor cu dizabilități în societate. Primăria Municipiului București va dezvolta un model integrat de centre de recuperare pentru acești copii, care să preia din modelele de bună practică existente atât la noi, cât și în alte state europene și care să conțină și o componentă de tip respiro, care să permită părinților un scurt moment de răgaz din creșterea și educarea copilului cu dizabilități, pentru rezolvarea unor situații urgente. În cadrul acestor centre de recuperare, abilitare și reabilitare pentru copii și tinerii cu dizabilități, vor putea oferi servicii complexe, integrate de recuperare, kinetoterapie, hidroterapie, logopedie, consiliere psihologică/psihoterapie, terapie ocupațională.

Deoarece, în prezent, în capitală funcționează doar două centre, care pot oferi servicii pentru 60 de copii din totalul de 1000 de copii diagnosticați cu autism în București, pe viitor se va urmări înființarea de noi centre destinate terapiei specifice individuale de care are nevoie copilul cu autism.

Municipiul București se confruntă cu capacitatea limitată a sistemului educațional de a acomoda toți copiii pentru care părinții solicită îngrijire pe timpul zilei pe perioada cât aceștia sunt la locul de muncă. Se estimează că, în Capitală, deficitul de locuri se situează în jurul valorii de 3.000 de copii, ai căror părinți nu reușesc să găsească un loc într-o creșă sau o grădiniță aproape de casă. Procentul de copii care provin din categorii defavorizate, care nu intră în sistemul ante-preșcolar, este semnificativ mai mare decât al copiilor care nu provin din familii sărace.



**CONSILIUL GENERAL AL MUNICIPIULUI BUCUREȘTI**  
**DIRECȚIA GENERALĂ DE ASISTENȚĂ SOCIALĂ A MUNICIPIULUI BUCUREȘTI**

Primăria va impulsiiona construcția și extinderea de creșe, grădinițe și centre de zi în special în cartierele aglomerate și în zonele unde se stabilesc preponderent tinerele familii din București prin necesarea de fonduri europene.

**CONFORM CU ORIGINALUL**

O alta problemă cu care se confruntă municipiul București, este reprezentată de copiii a căror părinți au plecat la muncă în afara țării. Mulți dintre ei rămân în urmă la școală, nu frecventează orele de curs, se întâlnesc cazuri de abandon școlar, deci au reale probleme de integrare. Chiar dacă legislația prevede ca în astfel de situații părinții sunt obligați să anunțe autoritățile locale în grija cui rămân copiii, realitatea constată o subraportare a acestor cazuri în municipiul București. Pe măsură ce se măresc, o parte dintre acești copii recurg la săvârșirea de fapte penale și intră sub incidența legii. Unii dintre ei răspund penal, dacă au peste 16 ani sau au vârsta între 14 și 16 ani și se dovedește că au săvârșit fapta cu discernământ. Ceilalți, care nu a împlinit vârsta de 14 ani nu răspund penal, dar beneficiază de măsuri de protecție specială ((art 72, Legea 292/2011- legea asistenței sociale)), respectiv plasament și supraveghere specializată, precum și de servicii sociale destinate sprijinirii acestuia în procesul de reintegrare socială. Pe toată durata aplicării măsurilor destinate, familia acestuia beneficiază de servicii sociale de consiliere și suport pentru facilitarea îndeplinirii obligațiilor prevăzute de lege pe perioada de supraveghere specializată.

Pentru a diminua aceste situații negative ale copiilor ai căror părinți sunt plecați la muncă în străinătate, serviciile de specialitate ale Primăriei Generale și de sector vor monitoriza acest fenomen prin crearea facilităților de tip comunicare online în spațiile și centrele comunitare municipale, precum și sesiuni de consiliere psihologică și de grup pentru antrenarea acestora în activități în vederea păstrării și creșterii performanțelor lor școlare.

Deși nu există statistici oficiale clare, profesioniștii din domeniul asistenței sociale și organizațiile neguvernamentale de profil estimează că există încă un număr semnificativ de copii de etnie romă, care nu dețin acte de identitate și care nu pot beneficia, astfel, de acces la servicii sociale, la prestații sociale sau la sistemul educațional. Pentru reglementarea acestei situații este necesară o intervenție coerentă la nivelul municipiului București care ar putea regrupa echipe mixte de asistenți sociali și alți specialiști pentru identificarea acestor copii și facilitarea obținerii actelor de identitate pentru aceștia și înscrierea lor în sistemul educațional.

Pentru a atenua efectele acestui fenomen asupra copiilor aflați în dificultate, prezenta strategie propune două obiective specifice:

a) acoperirea diferențiată a nevoilor copiilor aflați în dificultate prin sistemul de servicii sociale în vederea asigurării protecției acestora;

b) climat prielnic pentru creșterea și dezvoltarea armonioasă a copiilor din București prin respectarea drepturilor acestora fără discriminare.

a) Acoperirea diferențiată a nevoilor copiilor aflați în dificultate prin sistemul de servicii sociale. Serviciile sociale oferite de DGASPC-urile de sector copiilor aflați în dificultate se vor dezvolta diferențiat, în funcție de rolul pe care trebuie să îl dețină în structura administrativă a sectorului: servicii primare și servicii specializate, cu un accent deosebit pe dezvoltarea serviciilor primare. Acest obiectiv specific este realizabil prin dezvoltarea serviciilor pe două direcții:

a1) crearea și diversificarea serviciilor sociale de prevenire a separării copilului de familie;

a2) modernizarea serviciilor sociale existente destinate copiilor separați de familie.

a1. Crearea și diversificarea serviciilor sociale de prevenire a separării copilului de familie presupune dezvoltarea acelor servicii care permit familiilor să fie ajutate în procesul de creștere și educare a propriilor copii de către autorități, în vederea prevenirii intrării acestor copii în sistemul de protecție specială. Acoperirea nevoilor categoriilor de familii cu copii în risc de separare, poate fi realizată prin dezvoltarea următoarelor tipuri de servicii, la nivelul fiecărui sector:

1. servicii pentru dezvoltarea deprinderilor de viață independentă, mai ales pentru copiii cu autism sau tulburări de spectru autist, care se adresează atât copiilor proveniți din sistemul de protecție specială cât și celor reintegrați în ultimii ani în familiile naturale sau extinse;

2. centre de zi, inclusiv pentru copiii cu dizabilități, care să permită familiilor în risc de separare o îngrijire a copiilor după școală sau grădiniță, sprijin în efectuarea temelor și o masă caldă. În privința copiilor cu dizabilități,

**CONSILIUL GENERAL AL MUNICIPIULUI BUCUREȘTI**  
**DIRECȚIA GENERALĂ DE ASISTENȚĂ SOCIALĂ A MUNICIPIULUI BUCUREȘTI**

dezvoltarea centrelor de zi constituie o măsură prin care se poate evita ca părinții să solicite intrarea copiilor în sistemul de protecție specială ca unică măsură de recuperare și îngrijire pentru aceștia;

3. servicii de asistență și sprijin pentru readaptarea copiilor cu probleme psiho-sociale, în contextul în care la această oră pentru acești copii alternativa cel mai des utilizată constă în tratament psihiatric;

4. dezvoltarea serviciilor de monitorizare, asistență și sprijin al femeii gravide predispuse să își părăsească copilul;

5. centre maternale;

6. centre de respiro/criză pentru copiii cu dizabilități;

7. servicii de asistență și îngrijire la domiciliu pentru copiii cu dizabilități;

8. centre paleative;

9. centre de recuperare pentru copiii cu dizabilități;

10. servicii de consiliere și sprijin pentru părinți, inclusiv a celor de tipul „școala părinților”;

11. servicii pentru copilul care a săvârșit o faptă penală dar nu răspunde penal.

a2. *Modernizarea serviciilor sociale existente destinate copiilor separați de familie este obiectivul operațional al prezentei strategii prin care se urmărește creșterea ponderii copiilor plasați în servicii de protecție specială alternative în detrimentul procentului de plasați în servicii de tip rezidențial și cuprinde următoarele măsuri:*

1. multiplicarea numărului de servicii de tip familial - case și apartamente;

2. dezvoltarea rețelei de asistenți maternali profesioniști și asistenți personali profesioniști, precum și îmbunătățirea mecanismelor de monitorizare a plasamentului în acest serviciu.

b. *Climatul prielnic pentru creșterea și dezvoltarea armonioasă a copiilor din București prin respectarea drepturilor acestora fără discriminare constituie un obiectiv al municipalității București, se poate realiza până în anul 2021 prin implementarea următoarelor elemente:*

- promovarea implicării active a copiilor în rezolvarea problemelor care le afectează viața (ascultarea părerilor lor și luarea acestora în considerare în procesele de adoptare a deciziilor la nivel local);

- popularizarea drepturilor copiilor (asigurarea faptului că drepturile copiilor sunt conștientizate atât în rândul copiilor, cât și în cel al adulților);

- sprijinirea tuturor instituțiilor cu atribuții pentru protecția drepturilor grupurilor vulnerabile de copii și tineri care necesită o atenție specială (copii străzii, copiii delincvenți, copii cu dizabilități, HIV-SIDA și boli cronice/terminale, etc).

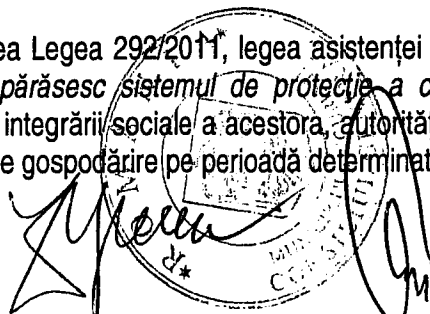
## 5.2. Tinerii care părăsesc sistemul de protecție a copilului


În vederea reducerii riscurilor și vulnerabilitățile la care pot fi supuși tinerii care părăsesc sistemul de protecție a copilului, prezenta strategie propune o serie de măsuri și acțiuni constituite în jurul a **două obiective specifice**:


a) *Crearea unui sistem de servicii sociale de sprijinire a tinerilor care părăsesc / au părăsit sistemul de protecție a copilului prin dezvoltarea și modernizarea, până în anul 2020, a unor tipuri de servicii sociale pentru deprinderi de viață independentă, care există la nivelul aparatului propriu al DGASPC-urilor de sector, dar trebuie diversificate și asigurată resursa umană necesară pentru atingerea misiunii acestora.*

Acest obiectiv urmărește crearea serviciilor de găzduire de tip tranzit pentru tineri (apartamente sociale sau centre specializate) care pot fi organizate în locațiile fostelor instituții de tip rezidențial pentru copii și apoi, facilitarea accesului la locuință pentru această categorie de beneficiari. Crearea și finanțarea de la bugetul local a serviciilor de găzduire pentru tineri este necesară deoarece în fiecare an sunt tineri care părăsesc sistemul de protecție a copilului.

De asemenea Legea 292/2011, legea asistenței sociale prevede ca „în scopul prevenirii și combaterii riscului ca tinerii care părăsesc sistemul de protecție a copilului să devină persoane fără adăpost, precum și pentru promovarea integrării sociale a acestora, autoritățile locale pot înființa centre multifuncționale care asigură condiții de locuit și de gospodărire pe perioadă determinată.”







CONFORM CU ORIGINALUL

**CONSILIUL GENERAL AL MUNICIPIULUI BUCUREȘTI**  
**DIRECȚIA GENERALĂ DE ASISTENȚĂ SOCIALĂ A MUNICIPIULUI BUCUREȘTI**

b). *Măsuri de combatere a marginalizării tinerilor care părăsesc sistemul de protecție a copilului în vederea incluziunii sociale se pot realiza prin sprijinirea integrării socio-profesionale a acestora în parteneriat cu instituțiile cu responsabilități în domeniu și prin creșterea calității serviciilor de ocupare și consiliere vocațională în alegerea unei meserii cerute pe piața muncii. Pentru îndeplinirea acestui obiectiv se impune încurajarea dezvoltării comportamentelor și atitudinilor non violente în rândul tinerilor în vederea combaterii formelor de violență, abuz și trafic de persoane.*

CONFORM CU ORIGINALUL

DIRECȚIA  
ASISTENȚĂ TEHNICĂ  
ȘI JURIDICĂ

ROMÂNIA

### 5.3. Persoane adulte în situații vulnerabile

a) **Protecția persoanelor cu dizabilități** (art 79, *Legea 292/2011- legea asistenței sociale*) constă în accesul acestora la servicii sociale adecvate nevoilor speciale de îngrijire, asistare, educare și formare, recuperare/reabilitare, inserție/reinserție socială privește asigurarea și facilitarea accesului la programe de abilitare/reabilitare, dispozitive medicale destinate recuperării unor deficiențe organice sau funcționale, precum și la echipamente tehnice asistive care să faciliteze viața de zi cu zi, activitățile lor de studiu și cele profesionale. Serviciile sociale adresate persoanelor cu dizabilități se acordă la domiciliu, în centre rezidențiale sau în centre de zi, proiectate și adaptate nevoilor individuale ale persoanei asistate.

Asistența acordată adulților cu dizabilități reprezintă unul din obiectivele pe care Primarul Municipiului București îl are propus în Programul de Guvernare 2016-2020. Accesibilizarea mediului fizic este un subiect arzător la nivelul capitalei, municipiul București nefiind chiar așa de prietenos pentru persoanele cu dizabilități fizice, vizuale și auditive. Primăria municipiului București își propune înființarea unui comitet local de monitorizare a accesibilizării capitalei, care va reuni specialiști din domeniul urbanismului, construcțiilor, organizațiilor specifice neguvernamentale, voluntarilor, inspectorilor sociali și inspectorilor de stat în construcții etc., pentru a implementa problemele de infrastructură ne-accesibilizată (ex: treceri de pietoni fără pante) și se va asigura că toate lucrările noi de infrastructură vor avea facilități funcționale, cu rampe și treceri corect executate, care chiar să poată fi folosite de utilizatori.

De asemenea, mulți dintre adulții cu dizabilități au dificultăți reale în a-și găsi un loc de muncă, iar Primăria Generală poate interveni prin sprijinirea economiei sociale. Este necesară *dezvoltarea serviciilor pentru creșterea gradului de ocupare a persoanelor cu dizabilități* prin programe pentru informarea, orientarea, consilierea, medierea și formarea profesională a persoanelor cu dizabilități în acord cu cerințele pieței muncii, precum și programe de dezvoltare a abilităților socio-profesionale ale persoanelor cu dizabilități, indiferent de vârstă și tip de handicap.

Problema se va rezolva prin înființarea un centru de sprijin pentru încadrare pe piața muncii, la nivelul municipiului București. Necesitatea înființării unui astfel de centru este explicată de faptul ca, de cele mai multe ori, persoanele provenite din grupuri vulnerabile (de exemplu, persoanele cu dizabilități) au nevoie de consiliere vocațională, sprijin în sensul potrivirii cu un loc de muncă și, apoi, susținerea post-angajare (pentru a-și menține locul de muncă).

Trebuie *încurajată participarea acestora la activitățile cultural-sportive și de petrecere a timpului liber în comunitate* și implicarea persoanelor cu dizabilități în procesul de luare a deciziilor care le privesc.

### b) Consumatorii de droguri

La nivelul Municipiului București problematica consumului de droguri trebuie abordată din 2 perspective care se adresează tinerilor în risc de consum și consumatorilor de droguri.

Pentru fiecare dintre aceste perspective trebuie dezvoltate servicii diferite ca misiune, dar integrate într-un sistem unitar la nivelul fiecărui sector. Prezenta strategie propune crearea acestui sistem integrat la nivel municipal prin trei obiective specifice:

a) dezvoltarea serviciilor de reabilitare și inserție socială a consumatorilor de droguri (centre de asistență integrată a adicțiilor, centre de zi, compartimente de dezintoxicare în cadrul spitalelor, crearea unei comunități terapeutice);

b) servicii de tratament substitutiv și servicii de schimb de seringi și distribuire de alte materiale pentru reducerea riscurilor asociate consumului de droguri injectabile;

c) articularea programelor de prevenire a consumului în rândul copiilor și tinerilor prin:

- continuarea programului european Youth in Europe cu privire la consumul de droguri în municipiul București;
- derularea unor campanii de prevenire a consumului de droguri;
- implicarea părinților în activități de prevenire a consumului de droguri;

CONFORM CU ORIGINALUL



#### c) Persoanele care au părăsit penitenciarele

Persoanele private de libertate (*art 64, Legea 292/2011- legea asistenței sociale*), aflate în custodia sistemului penitenciar, în vederea asigurării reintegrării lor sociale beneficiază gratuit de servicii sociale de consiliere educațională, socială și psihologică, acordate la nivelul așezămintelor de deținere, în sistem integrat cu activitățile și programele educative, psihologice și de asistență socială, de instruire școlară și formare profesională desfășurate în cadrul acestora.

Serviciile sociale de educație, consiliere psihologică și asistență socială în cadrul așezămintelor de deținere se realizează de către personalul specializat al acestora, cu participarea consilierilor de probațiune ori a furnizorilor publici sau privați de servicii sociale. Pe perioada detenției, persoana privată de libertate poate beneficia și de consiliere privind accesarea serviciilor sociale existente în comunitatea în care aceasta își va avea domiciliul sau reședința după eliberare.

Pentru acești beneficiari este necesar ca pe viitor să se ducă la îndeplinire următoarele obiective: dezvoltarea serviciilor de reintegrare socială a acestora; acordarea serviciilor sociale și conexe precum și dezvoltarea serviciilor de informare și consiliere vocațională.

#### d) Violența în familie

*Prevenirea și combaterea violenței în familie (art 75, Legea 292/2011- legea asistenței sociale)* constituie o componentă a politicilor de protecție și asistență a familiei. Serviciile sociale destinate victimelor violenței în familie sunt acordate în sistem integrat cu celelalte măsuri de protecție legală, de asigurare a sănătății, de prevenire, identificare și sancționare a faptelor de violență în familie, prevăzute de legislația specială în domeniu.

Serviciile sociale de consiliere, informare și sensibilizare dezvoltate în domeniul prevenirii violenței în familie se adresează cu prioritate victimelor, dar și agresorilor acestora și pot fi organizate în centre de primire în regim de urgență, centre de recuperare și locuințe protejate.


În Municipiul București există un centru de asistență pentru mamă și copil, în cadrul căruia se oferă primire și găzduire temporară, servicii psiho-sociale de informare și orientare, consiliere și asistență juridică. Trebuie făcut mai mult și în primul rând, trebuie început cu derularea unei campanii permanente de conștientizare pentru femeile care se află în situații de violență domestică și sexuală, pentru care Primăria Municipiului București trebuie să continue dezvoltarea serviciilor sociale și a măsurilor menite să le protejeze integritatea fizică. Colaborarea cu reprezentanții societății civile este esențială, pentru că aceste ONG-uri sunt deja active pe această zonă.

*Serviciile sociale destinate agresorilor (art 78, Legea 292/2011- legea asistenței sociale)* se organizează în centre de zi care au drept obiectiv reabilitarea și reinserția socială a acestora, prin asigurarea unor măsuri de educație, consiliere și mediere familială.

În momentul de față în București există un centru destinat agresorilor familiali pentru consiliere, dar este insuficient pentru numărul cazurilor din capitală.

Considerând nevoile primordiale de găzduire și protecție a victimelor violenței în familie, și faptul că serviciile sociale destinate acestei categorii de beneficiari ai sistemului de asistență socială la nivelul municipiului București sunt insuficiente, prezenta Strategie propune o direcție de acțiune până în anul 2020 bazată pe:

- dezvoltarea serviciilor sociale pentru victime (adăposturi, centre de recuperare, consiliere și informare),
- dezvoltarea serviciilor pentru agresori familiali, pentru limitarea sau înlăturarea potențialului de agresiune,
- campanii de informare, educare, și conștientizare a opiniei publice pentru prevenirea fenomenului violenței în familie,



- evenimente publice pentru atragerea atenției asupra gravității fenomenului violenței în familie

CONFORM CU ORIGINALUL



e) **Victimele traficului de persoane** (art 62, Legea 292/2011- legea asistenței sociale,) beneficiază de servicii sociale acordate pentru facilitarea reintegrării/ reinsertiei sociale a acestora, acestea se acordată în sistem integrat cu alte măsuri de protecție prevăzute de legislația specială și sunt gratuite.

Serviciile sociale destinate victimelor traficului de persoane pot fi:

- centre rezidențiale cu găzduire pe perioadă determinată care asigură asistență, îngrijire și protecție;
- centre de zi care asigură în principal informare, consiliere, sprijin emoțional și social în scopul reabilitării și reintegrării sociale;
- servicii acordate în comunitate care constau în servicii de asistență socială, suport emoțional, consiliere psihologică, consiliere juridică, orientare profesională, reinsertie socială etc.

#### f) Persoane adulte fără adăpost

Serviciile sociale adresate persoanelor fără adăpost (*copiii străzii, persoanele vârstnice singure sau fără copii și persoanele cu dizabilități care trăiesc în stradă*) constau în asigurarea condițiilor de găzduire pe perioadă determinată, asociată cu acordarea unor servicii de consiliere și de reinsertie sau reintegrare socială, în concordanță cu nevoile individuale identificate (art 57 – 60, Legea 292/2011- legea asistenței sociale). Aceste servicii sociale pot fi organizate ca echipe mobile de intervenție în stradă sau servicii de tip ambulanță social, adăposturi de noapte/adăposturi de urgență pe timp de iarnă și centre rezidențiale cu găzduire pe perioadă determinată.

În momentul de față, în București, există un complex integrat de servicii sociale pentru adulți, „Sf. Ioan”, în cadrul căruia sunt găzduite persoanele fără adăpost, șase cantine sociale, două spălătorii sociale și 4 adăposturi la sectoare. Pentru a integra aceste persoane în societate, este nevoie de mai mult iar primul pas ar fi accesul la un spațiu de locuit decent. Se știe că lipsa unui domiciliu stabil, duce la imposibilitatea obținerii și păstrării unui loc de muncă iar supra-aglomerarea și degradarea spațiilor de locuit existente, care găzduiesc mai multe generații nu generează un mediu familial securizant pentru copii. Al doilea pas este oferirea de sprijin pentru facilitarea accesului acestora pe piața liberă pentru a se putea încadra pe piața forței de muncă, creșterea accesului grupurilor vulnerabile la serviciile de sănătate, atât pentru asigurați, cât și pentru neasigurați.

Al treilea pas ar fi dezvoltarea rețelei de cantine sociale destinate adulților fără posibilități, inclusiv prin parteneriate strategice cu marile lanțuri de magazine, prin care să se ofere celor lipsiți temporar de mijloace de trai posibilitatea servirii unei mese calde.

Al patrulea pas ar fi înființarea unui cabinet stomatologic în cadrul Policlinicii Sociale, care să deservească grupurile vulnerabile prin asigurarea accesului la servicii stomatologice, pe baza unei metodologii și a unor criterii bine definite.

Creșterea gradului de integrare socială a persoanelor adulte fără adăpost trebuie să aibă în vedere participarea lor la programe pentru informare, orientare, consiliere, mediere și formare profesională, indiferent de vârstă, în acord cu cerințele pieței muncii și prin înființarea de ateliere, întreprinderi sociale în care să fie valorificate abilitățile socio-profesionale ale acestora. De asemenea, trebuie menținută colaborarea cu mass-media pentru vizibilitatea persoanelor adulte fără adăpost, ca membri cu drepturi depline în societate.

#### g) Șomerii și comunitatea rromă

Pentru șomerii și persoanele de etnie romă de la nivelul municipiului București prezenta Strategie propune drept obiectiv specific creșterea incluziunii sociale a acestora prin urmărirea permanentă a:

- cunoașterii în permanență a problemelor cu care aceste categorii sociale se confruntă;

**CONSILIUL GENERAL AL MUNICIPIULUI BUCUREȘTI**  
**DIRECȚIA GENERALĂ DE ASISTENȚĂ SOCIALĂ A MUNICIPIULUI BUCUREȘTI**

- b) pregătirea profesională a șomerilor adulți și a persoanelor amenințate de pierderea locului de muncă, măsuri speciale pentru tinerii șomeri și reabilitarea celor incapabili de muncă;
- c) sprijinirea șomerilor adulți și a persoanelor amenințate de pierderea locului de muncă de a fi puși în legătură cu potențialii angajatori;

d) accesului nediscriminatoriu la serviciile de educație și medicale prin dezvoltarea serviciilor de informare și consiliere în comunitățile de romi, a programelor de asistare școlară suplimentară pentru copii de etnie romă și a furnizării de pachete complete de rechizite școlare, uniforme, încălțăminte, pentru elevii provenind din familii cu o situație financiară precară.

Îndeplinirea acestor obiective operaționale poate fi asigurată prin măsuri concertate la nivelul administrației publice locale, cu condiția implicării în toate etapele proceselor a populației țintă. De asemenea, este necesară dezvoltarea de parteneriate eficiente cu societatea civilă cu activitate în problematica romă în scopul derulării de proiecte/programe comune de combatere a excluziunii sociale care să pună accent pe măsuri active de susținere a romilor care să-i determine pe aceștia să-și caute un loc de muncă, transformându-i din pasivi în activi în căutarea de oportunități economice.

### **h) Refugiați / imigranți**

În contextul în care România și mai ales municipiul București, devin o țintă atractivă pentru solicitanții de azil sau pentru imigranți aceștia se confruntă cu următoarele nevoi prioritare:

- nevoia de informare și consiliere corespunzătoare a străinilor cu o formă de protecție în România cu privire la necesitatea și obligativitatea încheierii asigurărilor de sănătate, existând un procent foarte mare de neasigurați;
- numărul mare de străini adulți cu o formă de protecție care nu au un loc de muncă, procentul fiind mult mai mare în rândul femeilor și procentul ridicat al celor care lucrează fără contract de muncă;
- lipsa cursurilor de pregătire profesională adaptate nevoilor străinilor care au obținut o formă de protecție în România;
- dificultăți întâmpinate în procesul de recunoaștere a studiilor pentru refugiații care nu au acte doveditoare;
- necesitatea îmbunătățirii calității programelor de integrare și a cursului de limba română prin realizarea unui modul de pregătire pentru profesorii care predau limba română refugiaților, pregătire care să includă aspecte referitoare la diferențele culturale și o grupare mai atentă a cursanților pe grupe de vârstă, gen sau țări de origine;
- problema locuințelor pentru străinii cu o formă de protecție în România.

În vederea pregătirii autorităților administrației publice locale pentru o eventuală afluență de refugiați sau imigranți și în vederea rezolvării aspectelor sociale ale acestui tip de beneficiari deja existenți, prezenta Strategie propune construirea din timp a unui sistem integrat de servicii sociale destinate refugiaților și imigranților din municipiul București care să le ofere acestora șansa integrării în societatea românească prin:

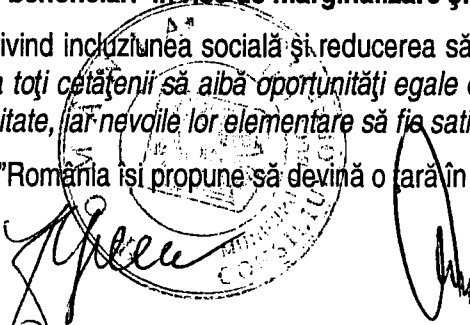
a) perfecționarea continuă a cadrului instituțional existent și a mecanismelor de cooperare inter-instituțională prin programe ce vizează garantarea accesului efectiv al refugiaților și imigranților la drepturile fundamentale conferite prin lege;

b) conștientizarea tuturor persoanelor implicate în acest domeniu și a opiniei publice cu privire la importanța sprijinirii procesului de integrare a imigranților/refugiaților prin parteneriate cu furnizorii publici și privați acreditați și programe de training pentru personalul care desfășoară activități în domeniu.

### **i) Alte categorii de beneficiari în risc de marginalizare și excluziune socială**

Potrivit Strategiei naționale privind incluziunea socială și reducerea sărăciei pentru perioada 2015-2020, obiectivul Guvernului României este "ca toți cetățenii să aibă oportunități egale de a participa în societate, să fie apreciați și valorizați, să trăiască în demnitate, iar nevoile lor elementare să fie satisfăcute și diferențele respectate."

Conform aceluiași document, "România își propune să devină o țară în care:





- *Toți cetățenii să aibă oportunități egale. Tuturor persoanelor trebuie să li se ofere oportunitatea de a participa pe deplin la viața economică, socială, politică și culturală a societății în care trăiesc și de a se bucura de beneficiile acestei participări. Asigurarea de oportunități egale înseamnă eliminarea efectelor nedorite ale circumstanțelor aflate dincolo de controlul indivizilor asupra calității vieții lor.*
- *Nevoile elementare ale tuturor cetățenilor să fie satisfăcute. Împreună cu respectarea și apărarea drepturilor fundamentale ale omului, una dintre principalele premise ale calității vieții este satisfacerea nevoilor elementare ale cetățenilor privind locuirea, alimentația, igiena și siguranța, precum și cele privind serviciile de bază, precum educația, sănătatea și serviciile sociale. Aceste elemente cheie permit oamenilor să trăiască demn, să dețină controlul asupra propriei vieți și să participe activ la viața comunității din care fac parte.*
- *Diferențele între membrii societății să fie respectate. Fiecare individ este unic. Diferențele dintre indivizi pot fi determinate de rasă, gen, etnie, situație socio-economică, vârstă, orientare sexuală și convingeri (religioase, politice sau de altă natură), precum și de abilitățile fizice, cognitive sau sociale. Conceptul de diversitate trebuie abordat dincolo de acela de toleranță; el presupune acceptarea și respectul. Încurajarea diversității crește șansele ca toți indivizii să-și atingă potențialul, iar comunitățile să folosească proactiv acest potențial.*
- *Toate persoanele să fie apreciate și să trăiască demn. Toate ființele umane se nasc libere și egale în demnitate și în drepturi (art. 1 din Declarația Universală a Drepturilor Omului)."*

Proiectul de Strategie națională pentru prevenirea și combaterea discriminării „Egalitate, incluziune, diversitate” pentru perioada 2016-2020, prevede măsuri concrete în ceea ce privește beneficiarii în risc de marginalizare și excluziune socială:

- **educația** – pentru garantarea unui mediu educațional sigur, tolerant, inclusiv și divers este necesară instituirea în instituțiile de învățământ primar, gimnazial, liceal și vocațional a unei săptămâni dedicate promovării egalității de șanse și diversității; predarea unor teme ce țin de relațiile de cuplu, respectul și egalitatea între femei și bărbați, violența sexuală, hărțuirea sexuală, excluziunea pe baza orientării sexuale sau a identității de gen, discriminarea persoanelor infectate cu HIV, marginalizarea elevilor însărcinate, etc.

- **serviciile de sănătate** - se prevede implementarea a o serie de obiective specifice printre care enumerăm 2 dintre ele cum ar fi elaborarea unor protocoale pentru lucrul cu persoanele transgender și lărgirea competențelor mediatorilor sanitari pentru a se adresa mai multor categorii vulnerabile: persoane cu dizabilități, persoane în vârstă, persoane aparținând unor minorități religioase sau sexuale, persoane fără venituri sau aflate în șomaj.

- **piața muncii** - bazată pe egalitate și nediscriminare în profesie și angajare și un mediu de lucru accesibil, echitabil și divers, are 5 obiective specifice referitoare la: respectarea egalității dintre femei și bărbați; egalitatea, nediscriminarea și diversitatea în domeniul profesiei și angajării; includerea principiului egalității și nediscriminării în cadrul de reglementare a angajării și profesiei; promovarea unui model al independenței și incluziunii persoanelor vulnerabile și/sau dezavantajate în domeniul muncii; monitorizarea respectării principiului egalității și nediscriminării.

Administrația publică locală a Municipiului București va aplica și va implementa aceste prevederi legale la nivelul comunității.

#### 5.4. Persoane vârstnice

**Persoanele vârstnice** (art 82-103, Legea 292/2011-legea asistenței sociale) reprezintă o categorie de populație vulnerabilă cu nevoi particulare, datorită limitărilor fiziologice și fragilității caracteristice fenomenului de îmbătrânire. În funcție de gradul de dependență în care se află persoana vârstnică, de nevoile individuale de ajutor ale acesteia, de situația familială și veniturile de care dispune. Persoanele vârstnice pot fi independente cu o sănătate bună, apte de muncă ce pot desfășura activități remunerate sau activități de voluntariat și persoane vârstnice dependente care au o sănătate șubredă, nu au familie sau descendenți și nu se pot întreține singuri, aceștia beneficiază de servicii de îngrijire personală la domiciliu sau în centre rezidențiale, acordate de autoritățile administrației publice locale.



Pentru aceste persoane, obiectivul primăriei este de a oferi o asistență dimensionată pe nevoile fiecărei persoane vârstnice. Multe dintre acestea sunt nedepasabile cu probleme grave de sănătate (ex: demența senilă și Alzheimer) ce nu le mai permite locuirea la domiciliu, mulți dintre aparținătorii acestora au o calitate a vieții deteriorată, singura șansă a lor fiind accesul într-un Centru de Îngrijire și Asistență sau Centru Medico-Social, unde cererile de locuri sunt mari iar capacitatea acestor centre este limitată.

În acest caz, cea mai bună direcție de acțiune este construcția a 6 noi centre de îngrijire pentru bătrâni. Astfel de centre ar răspunde nevoii de îngrijire în sistem rezidențial și ar crea un pol de coeziune socială în sânul comunității în care ar urma să fie construite. Modalitate de finanțare a acestor centre ar putea fi reprezentată de către parteneriatele public-privat.

Persoanele vârstnice cu probleme de sănătate, dar cu o stare stabilă care le poate permite să locuiască în casele lor, pot activa în rețeaua de îngrijiri la domiciliu pentru persoanele vârstnice care s-a îmbunătățit în ultimii ani. Această rețea, coordonată de către Primăria Municipiului București, va fi ajutată ca pe viitor, să-și dezvolte serviciile socio-medicale de îngrijire la domiciliu atât pentru persoanele vârstnice cât și pentru persoanele cu dizabilități.

Nu în ultimul rând, persoanele vârstnice aflate în putere, organizate în cluburi ale seniorilor/pensionarilor/vârstnicilor pot practica activitatea de voluntariat care produce efecte benefice atât pentru voluntarii vârstnici, cât și pentru cauzele pe care aceștia le-ar susține, prin aportul lor de expertiză.

În acest sens, DGASMB va susține aprobarea implementării Strategiei locale de susținere a voluntariatului în rândul seniorilor, la nivelul Municipiului București și va prevedea în buget sume cu destinație specială pentru formarea personalului voluntar care lucrează în serviciile sociale ale DGASMB. Astfel vom contribui la îmbătrânirea activă *caracterizată prin* 1) viață mai lungă și mai sănătoasă; 2) creșterea nivelului de ocupare a forței de muncă la vârste mai înaintate; 3) creșterea participării sociale și politice a grupurilor de persoane vârstnice; 4) scăderea dependenței persoanelor vârstnice și 5) îmbunătățirea serviciilor de îngrijire de lungă durată.

## VI. Implementare, evaluare și monitorizare

Implementarea măsurilor și acțiunilor stabilite în cadrul Strategiei 2017-2021 presupune un proces de planificare judicioasă bazată pe obiectivele și nevoile locale dar, mai ales, pe resursele materiale, financiare și umane disponibile. Programele și măsurile concrete ce se înscriu în cadrul larg al strategiei, vizează elaborarea de planuri anuale de acțiune.

În aceste condiții, monitorizarea și evaluarea măsurilor asumate reprezintă o activitate de maximă importanță care permite analiza impactului politicilor adoptate și redefinirea priorităților, în funcție de realitățile decelate și evoluția nevoilor sociale.

Implementarea strategiei locale în domeniul protecției și asistenței sociale va fi realizată de către un Consiliu consultativ în domeniul serviciilor sociale – format din reprezentanți ai DGASMB, dar și din reprezentanți ai DGASPC-urilor de la nivelul sectoarelor Municipiului București, din reprezentanți ai ONG-urilor, precum și din domeniul educației, sănătății, ocupării.


### 6.1. Implementarea strategiei

Implementarea strategiei municipale de către DGASMB și D.G.A.S.P.C.-urile de sector se va realiza pe baza planului de acțiune 2017-2021 (Anexa 1) și va demara în maxim 30 de zile de la adoptarea prin H.C.G.M.B. În procesul de elaborare a strategiilor de sector, precum și în procesul de implementare a acestora, D.G.A.S.M.B. va oferi consultanță la cerere.

În procesul de elaborare a previziunilor bugetare, C.L. vor urmări, prin D.G.A.S.P.C. ca prevederile strategiei municipale și de sector în domeniul asistenței sociale să beneficieze de resurse financiare suficiente.



Handwritten signature.



CONFORM CU ORIGINALUL



## 6.2. Monitorizarea strategiei

Monitorizarea implementării prezentei strategii revine DGASMB care va aviza toate proiectele de servicii sociale inițiate la nivelul sectoarelor municipiului București, privind conformitatea acestora cu strategia municipală în domeniu. În acest sens, Consiliile Locale prin DGASPC-ul subordonat va solicita furnizorilor publici și privați de servicii sociale existența avizului DGASMB pentru aprobarea proiectelor de servicii sociale, indiferent de sursa de finanțare a acestora.

Monitorizarea se va realiza pe **trei niveluri**:

- **monitorizarea generală** – se va realiza de către Primarul General, Consiliul Consiliul General al Municipiului București prin Direcția Generală de Asistență Socială a Municipiului București;
- **monitorizarea sectorială** – se va realiza de către Primarul sectorului, Consiliul Local de sector prin Direcția Generală de Asistență Socială și Protecția Copilului de sector;
- **monitorizarea pe proiecte de dezvoltare organizațională** – se va realiza de către Directorii Generali, Directorii Adjuncți, șefii serviciilor de specialitate și coordonatorii echipelor de implementare a proiectelor.

Monitorizarea va avea un caracter periodic și obligatoriu și va presupune întocmirea de rapoarte periodică, o dată la 2 ani, privind gradul de îndeplinire a obiectivelor generale și specifice.

Rezultatele monitorizării și evaluării se aduc la cunoștința *Serviciului Strategie și Programe cu Finanțare Externă*, în vederea definirii altor direcții de acțiune, măsuri sau acțiuni ce vor face obiectul unei noi strategii, spre a fi supusă aprobării Consiliului General al Municipiului București.

Prezenta Strategie locală în domeniul protecției și asistenței sociale la nivelul municipiului București poate fi modificată și completată în concordanță cu strategiile existente la nivel național și cu modificările legislative ulterioare.

## 6.3. Evaluarea strategiei

Evaluarea implementării prezentei strategii revine DGASMB. Evaluarea va fi intermediară și finală.

În acest sens, Consiliile Locale prin Direcțiile Generale de Asistență Socială și Protecția Copilului, vor întocmi evaluări intermediare și finale cu privire la stadiul îndeplinirii indicatorilor strategiei, care vor fi transmise în cel mai scurt timp, spre știință, Direcției Generale de Asistență Socială a Municipiului București (anexa 2). Raportul anual va fi însoțit de o prezentare a problemelor/dificultăților cu care se confruntă DGASPC în procesul de implementare al strategiei. Pe baza centralizării celor 6 rapoarte anuale, DGASMB va înainta spre aprobare CGMB raportul final al implementării strategiei.

## VII. Surse de finanțare


În vederea atingerii rezultatelor așteptate prin implementarea Strategiei, se estimează o creștere a necesarului de resurse financiare.

Implementarea strategiei se finanțează din următoarele surse:

- **bugetul de stat**, prin bugetele ministerelor, autorităților și instituțiilor responsabile;
- **bugetul local** – contribuie, în principal, la înființarea și dezvoltarea serviciilor sociale;
- **fonduri europene** – vor fi identificate resursele de finanțare pentru finanțarea proiectelor proprii, în principal din programele operaționale dedicate dezvoltării capacității administrative și pe cele pentru dezvoltarea resurselor umane.

Conform prevederilor legale de la **bugetul de stat** se asigură:

- a) finanțarea prestațiilor sociale reglementate prin legi speciale;



*[Handwritten signature]*

b) finanțarea programelor de interes național, elaborate pe baza programelor județene și ale Consiliului General al Municipiului București, în scopul înființării, dezvoltării și susținerii serviciilor sociale;

c) funcționarea și administrarea instituțiilor publice cu atribuții în domeniul asistenței sociale, aflate în subordinea Ministerului Muncii, Familiei, Protecției Sociale și Persoanelor Vârstnice;

d) acordarea de subvenții în vederea dezvoltării serviciilor sociale și a asigurării funcționării acestora;

e) finanțarea în parteneriat a serviciilor sociale pentru asigurarea continuității serviciului, în conformitate cu nevoia socială și cu principiul subsidiarității;

f) finanțarea proiectelor-pilot pentru implementarea programelor din domeniul asistenței sociale. De la **bugetele locale** ale sectoarelor municipiului București și de la bugetul municipiului București, care au obligația să prevadă în bugetele proprii, distinct, fondurile necesare pentru servicii sociale și prestații sociale, se alocă fonduri pentru:


a) finanțarea serviciilor sociale organizate la nivelul sectoarelor municipiului București și al municipiului București;

b) finanțarea prestațiilor sociale stabilite prin hotărâri ale Consiliului General al Municipiului București și ale consiliilor locale ale sectoarelor municipiului București.

Întrucât legislația în vigoare prevede și contractarea serviciilor sociale către furnizorii privați de servicii sociale, în vederea reducerii costurilor și creșterii eficienței serviciilor sociale acordate, prezenta strategie propune **contractarea unui procent de 40% din totalul serviciilor sociale actualmente furnizate de către D.G.A.S.P.C.-uri către organizațiile neguvernamentale până în anul 2021**. Procentul mai ridicat de servicii contractate la nivelul municipiului București față de media națională este justificat de existența unui mare număr de furnizori privați la nivelul Capitalei și o concentrare a fondurilor societății civile active în domeniul asistenței sociale la acest nivel.

Față de cele două surse de finanțare a sistemului de asistență socială menționate mai sus, serviciile sociale mai pot fi finanțate și din **donatii și sponsorizări** de la persoane fizice și juridice, în condițiile legii, precum și din **fonduri externe**, rambursabile și nerambursabile.

Prezenta strategie accentuează în mod deosebit creșterea capacității furnizorilor publici de servicii sociale de absorbție a fondurilor disponibile pentru sectorul social, începând cu anul 2017.



**PLAN OPERAȚIONAL PENTRU IMPLEMENTAREA  
STRATEGIEI DE DEZVOLTARE ȘI MODERNIZARE A SISTEMULUI DE ASISTENȚĂ SOCIALĂ  
A MUNICIPIULUI BUCUREȘTI 2017- 2021**

ANEXA 1

**Obiectiv general:** Obiectivul general al Programului de Guvernare al Municipiului București 2017-2021 constă în identificarea și soluționarea urgențelor sociale individuale și colective ale comunității, pentru implementarea acțiunilor antisărăcie, prevenirea și combaterea marginalizării sociale, la nivelul capitalei folosind resursele umane, materiale și financiare necesare.

**Obiective specifice:**

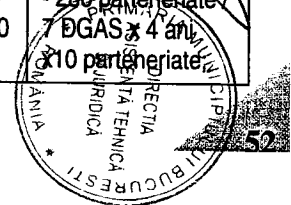
1. furnizarea de servicii sociale integrate și adecvate nevoilor individuale identificate;
2. diminuarea dependenței categoriilor vulnerabile de sistemul de protecție socială;
3. dezvoltarea și întreținerea infrastructurii serviciilor sociale și crearea unor condiții mai bune de desfășurare a acestora;
4. dezvoltarea capacității furnizorilor publici și privați de servicii sociale în furnizarea unor servicii de calitate;
5. îmbunătățirea cadrului legislativ privind măsuri de protecție socială care să conducă la stabilirea echilibrului demografic, al dezvoltării sociale și la creșterea calității vieții;
6. elaborarea de metodologii și instrumente pentru identificarea nevoilor sociale, analiza acestora și stabilirea direcțiilor de acțiune;
7. realizarea unor campanii de informare/conștientizare privind nevoile sociale.



**PLAN OPERAȚIONAL GENERAL**


Obiectiv specific	Obiectiv operațional	Măsuri propuse	Termen	Instituția responsabilă	Surse de finanțare (mii lei)						Indicatori	
					2017	2018	2019	2020	2021	TOTAL	intermediari la sf. anului 2019	finali la sf. anului 2021
1. Creșterea capacității instituționale a furnizorilor publici de servicii sociale	1.1. Resurse umane implicate în planificarea și furnizarea serviciilor sociale	1.1.1. Formarea profesională continuă a specialiștilor implicați în procesul de planificare și acordare a serviciilor sociale	anual	-CGMB; - DGASMB;	30 (0,6 taxă curs * 50 cursanți)	30	30	30	30	150	- 14 cursuri de formare / 7 DGAS X 2 ani x 1 curs);	- 28 cursuri de formare / 7 DGAS X 4 ani x 1 curs);
				-CL S1-6; - DGASPC S1-6;	Buget local	Buget local	Buget local	Buget local	Buget local	-	-420 specialiști formați / 7 DGAS X 2 ani x 30 cursanți;	- 840 specialiști formați / 7 DGAS X 4 ani x 30 cursanți;
2. Parteneriate cu societatea civilă	2.1. Contractarea a cel puțin 40% din serviciile	2.1.1. Încheierea de parteneriate cu societatea civilă pentru	2017-2021	-CGMB; - DGASMB;	2	2	2	2	2	10	- 140 parteneriate / 7 DGAS x 2 ani x 10 parteneriate;	- 280 parteneriate / 7 DGAS x 4 ani x 10 parteneriate;
				-CL S1-6;	Buget	Buget	Buget	Buget	Buget	-		

CONFORM CU ORIGINALUL



53

	sociale către ONG	furnizarea serviciilor sociale		-DGASPC S1-6;	local	local	local	local	local		- 1-2 servicii sociale/ parteneriat;	- 1-2 servicii sociale/ parteneriat;
	2.2. Accesarea de programe cu finanțare europeană	2.2.1. Programe cu finanțare europeană în parteneriat cu ONG	2017-2021	-CGMB; DGASMB;	2	2	2	2	2	10	- 140 parteneriate/ 7 DGAS x 2 ani x 10 programe;	- 280 parteneriate/ 7 DGAS x 4 ani x 10 programe;
				-CL S1-6; -DGASPC S1-6;	Buget local	Buget local	Buget local	Buget local	Buget local	-		
			2017-2021	-CGMB; DGASMB;	2	2	2	2	2	10		
	3.1. Monitorizarea dezvoltării serviciilor sociale	3.1.1. Avizarea, de către C.G.M.B, prin D.G.A.S.M.B. (după caz CL) a tuturor proiectelor de dezvoltare și creare de servicii sociale, publice și private, din municipiul București	2017-2021	CL S1-6; -DGASPC S1-6;	Buget local	Buget local	Buget local	Buget local	Buget local	-	- cca 140 proiecte avizate/7x2x10.	- cca 280 proiecte avizate/7x4x10.
		3.1.2. Informatizarea serviciilor sociale - crearea unei baze de date unitare a evidenței grupurilor vulnerabile și a situației intervențiilor și serviciilor sociale	2017-2021	-CGMB; DGASMB;	2	2	2	2	2	10	- 7 baze de date/tipuri beneficiari/ servicii social (copii, adulți, vârstnici droguri, violență, handicap, etc);	- 7 baze de date/tipuri beneficiari/ servicii social (copii, adulți, vârstnici droguri, violență, handicap, etc);
				-CL S1-6; DGASPC S1-6;	Buget local	Buget local	Buget local	Buget local	Buget local	-		
3. Creșterea capacității DGASMB și DGASPC pentru o calitate superioară a serviciilor sociale la nivelul municipiului București		3.2.1. Revizuirea metodologiilor și procedurilor operaționale utilizate, a controlului intern managerial și a managementului calității pentru creșterea calității serviciilor sociale	2017-2021	-CGMB; DGASMB;	2	2	2	2	2	10	- nr. metodologii și proceduri revizuite;	- nr. metodologii și proceduri revizuite;
				-CL S1-6; -DGASPC S1-6;	Buget local	Buget local	Buget local	Buget local	Buget local	-		
	3.2. Transparența și eficiența actului administrativ; Reforma serviciilor și utilităților publice ale D.G.A.S.M.B. și DGASPC	3.2.2. Aceeași echipă - program de creștere a capacității de comunicare internă și consolidarea spiritului de echipă	2017-2021	-CGMB; DGASMB;	2	2	2	2	2	10	-nr. programe; -nr. participanți;	-nr. programe; -nr. participanți;
				-CL S1-6; DGASPC S1-6;	Buget local	Buget local	Buget local	Buget local	Buget local	-		
		3.2.3. Transparență și comunicare - program de creștere a transparenței și a capacității de comunicare cu presa, inclusiv în situații de criză.	2017-2021	-CGMB; DGASMB;	2	2	2	2	2	10		
				-CL S1-6; DGASPC S1-6;	Buget local	Buget local	Buget local	Buget local	Buget local	-	-14 programe/ 7 DGAS x 2 ani x 1 program;	- programe DGAS x 4 ani x 1 program;



CONFORM CU ORIGINALUL



*[Handwritten signature]*

		3.2.4. Comunicarea cu beneficiarii - consolidarea competențelor de comunicare în relația cu beneficiarii; - instruire în domeniul discriminării.	2017-2021	-CGMB; DGASMB;	2	2	2	2	2	10	-14 sesiuni consolidare competențe /7 DGAS x 2 ani x 1 sesiune; -14 sesiuni instruire discriminare / 7 DGAS x 2 ani x 1 sesiune; - 420 participanți la sesiuni instruire/ 7 DGAS x 2 ani x 30 cursanți.	-28 sesiuni consolidare competențe /7 DGAS x 4 ani x 1 sesiune; -28 sesiuni instruire discriminare/ 7 DGAS x 4 ani x 1 sesiune; - 840 participanți la sesiuni instruire/ 7 DGAS x 4 ani x 30 cursanți.
4. Evaluarea permanentă a nevoii de servicii sociale din municipiul București	4.1. Analizarea nevoilor sociale și resurselor existente pe plan municipal	4.1.1. Elaborarea de rapoarte anuale pentru beneficiarii sistemului de asistență socială	2017-2021	-CGMB; DGASMB;	2	2	2	2	2	10	- 7 rapoarte/an.	- 7 rapoarte/an.
				-CL S1-6; DGASPC S1-6;	Buget local	Buget local	Buget local	Buget local	Buget local	-		
				-CL S1-6; DGASPC S1-6;	Buget local	Buget local	Buget local	Buget local	Buget local	-		


## 1. COPIII AFLAȚI ÎN DIFICULTATE

Obiectiv specific	Obiectiv operațional	Măsurile propuse	Termen	Instituția responsabilă	Surse de finanțare (mii lei)						Indicatori		
					2017	2018	2019	2020	2021	TOTAL	intermediari la sf. anului 2019	finali la sf. anului 2021	
1. Servicii sociale destinate integrării sau reintegrării copiilor în familie, prevenirea separării copilului de familie sau luarea unei măsuri de protecție	1.1. Integrarea/reintegrarea copilului în familie, prevenirea separării copilului de familie sau luarea unei măsuri de protecție acestuia	1.1.1. Executarea unor lucrări de mansardare la Centrul de Primire în Regim de Urgență Pinocchio	2017 - 2021	CL S1; D.G.A.S.P.C S1;	Buget local	Buget local	Buget local	Buget local	Buget local	-	- 1 centru de primire în regim de urgență mansardat	- 1 centru de primire în regim de urgență mansardat	
		1.1.2. Inițierea unui complex de servicii pentru copii preșcolari în parteneriat cu Inspectoratul Scolar al Municipiului București (ISMB) (creșa și grădiniță) zona Străulești	2017 - 2021	CL S1; D.G.A.S.P.C S1;	Buget local/ Fon-duri europene	Buget local/ Fon-duri europene	Buget local/ Fon-duri europene	Buget local/ Fon-duri europene	Buget local/ Fon-duri europene	Buget local/ Fon-duri europene	-	- 1 complex servicii ptr. copii preșcolari	- 1 complex servicii ptr. copii preșcolari
		1.1.3. Modernizarea și reabilitarea Centrului de Zi Pinocchio	2017 - 2021	CL S2; DGASPC S2;	Buget local	Buget local	Buget local	Buget local	Buget local	Buget local	-	- 1 centru modernizat și reabilitat;	- 1 centru modernizat și reabilitat;
		1.1.4. Reabilitarea, modernizarea și extinderea Creșei Ciobănașului - implementarea programelor de educație timpurie	2017 - 2021	CL S2; DGASPC S2;	Buget local/ Fon-duri europene	Buget local/ Fon-duri europene	Buget local/ Fon-duri europene	Buget local/ Fon-duri europene	Buget local/ Fon-duri europene	Buget local/ Fon-duri europene	-	- 1 creșă modernizată și extinsă; -175 copii antepreșcolari.	- 1 creșă modernizată și extinsă; -175 copii antepreșcolari.

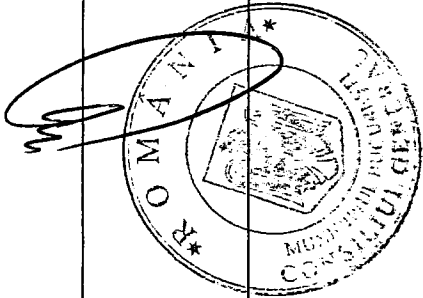
CONFIRM CU ORIGINALUL

DIRECȚIA DE ASISTENȚĂ SOCIALĂ ȘI PROTECTIA COPILULUI - MUNICIPIUL BUCUREȘTI

*[Handwritten signature]*



				pene	pene	pene	pene			
1.1.5. Creșă pentru copii cu vârsta cuprinsă între 0-3 ani	2017 - 2021	CGMB; DGASMB; SOS Satele Copiilor;	372 euro* 4,5008= 1.674 ron	-	-	-	-	1.674 ron	- 27 copii din care 10 copii vor fi din familii de etnie romă;	-27 copii din care 10 copii vor fi din familii de etnie romă;
1.1.6. Înființarea unui Centru vocațional pentru copii din sectorul 3, parteneriat public- privat	2017 - 2021	CL S3; DGASPC S3;	Buget Local/ F. Structurale	Buget Local/ F. Structurale	Buget Local/ F. Structurale	Buget Local/ F. Structurale	Buget Local/ F. Structurale	-	- 1 centru vocațional;	- 1 centru vocațional;
1.1.7. Închiderea Centrului de plasament Pinochio	2017 - 2021	CL S3; DGASPC S3;	Buget local	Buget local	Buget local	Buget local	Buget local	-	- 1 centru închis;	- 1 centru închis;
1.1.8. Închiderea Centrului de plasament pentru copilul cu dizabilități Crinul Alb	2017 - 2021	CL S3; DGASPC S3;	Buget local	Buget local	Buget local	Buget local	Buget local	-	- 1 centru închis;	- 1 centru închis;
1.1.9. Înființarea caselor de tip familial pentru copii din Centrul de plasament Pinocchio și Crinul Alb	2017 - 2021	CL S3; DGASPC S3;	Buget local	Buget local	Buget local	Buget local	Buget local	-	- nr. case tip familial;	- nr. case tip familial;
1.1.10. Acordarea ajutorului de urgență pentru plata chiriei persoanelor fără locuință	2017 - 2021	CL S5; DGASPC S5;	Buget local	Buget local	Buget local	Buget local	Buget local	-	- 1 ajutor de urgență/ beneficiar;	- 1 ajutor de urgență/ beneficiar;
1.1.11. Asigurarea intervenției și asistenței specifice pentru copii din familiile cu risc de separare	2017 - 2021	CL S1-6; DGASPC S1-6;	Buget local	Buget local	Buget local	Buget local	Buget local	-	- 682 copii au beneficiat de intervenție și asistență specifică;	- 682 copii au beneficiat de intervenție și asistență specifică;
1.1.12. Identificarea și monitorizarea familiilor cu copii și cu risc de separare a copilului de familie	2017 - 2021	CL S5; DGASPC S5;	Buget local	Buget local	Buget local	Buget local	Buget local	-	- 682 copii identificați și monitorizați;	- 682 copii identificați și monitorizați;
1.1.13. Creșterea calității serviciilor educaționale, medicale și de îngrijire acordate copiilor prin intermediul creșelor din comunitatea locală S5	2017 - 2021	CL S5; DGASPC S5;	Buget local	Buget local	Buget local	Buget local	Buget local	-	- 300 copii au beneficiat de servicii educaționale, medicale și de îngrijire;	- 300 copii au beneficiat de servicii educaționale, medicale și de îngrijire;
1.2. Copilul cu handicap	2017 - 2021	CL S1 - 6 DGASPC S1 - 6;	Buget local/ Fon-duri euro-	Buget local/ Fon-duri	Buget local/ Fon-duri	Buget local/ Fon-duri	Buget local/ Fon-duri	-	- 6 programe de servicii sociale;	- 6 programe de servicii sociale;

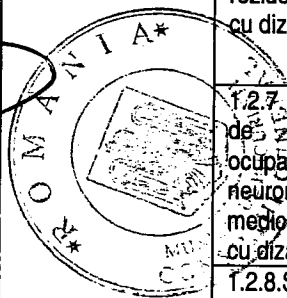


CONFORM CU ORIGINALA



*[Handwritten signature]*

				pene	euro-pene	euro-pene	euro-pene	euro-pene			
1.2.2. Dezvoltarea unui Centru de resurse pentru părinții copiilor cu dizabilități precum și pentru specialiști	2017 - 2021	CL S3; DGASPC S3;		Buget local	Buget local	Buget local	Buget local	Buget local	-	- 1 centru de resurse dezvoltat;	- 1 centru de resurse dezvoltat;
1.2.3. Înființarea unui Centru de zi pentru copii cu tulburări de comportament prin p-p	2017 - 2021	CL S3; DGASPC S3;		Buget Local/ F. Structurale	Buget Local/ F. Structurale	Buget Local/ F. Structurale	Buget Local/ F. Structurale	Buget Local/ F. Structurale	-	- 1 centru de zi înființat;	- 1 centru de zi înființat;
1.2.4. Înființarea unui Centru integrat de recuperare a copilului cu dizabilități în comunitate	2017 - 2021	CL S3; DGASPC S3;		Buget Local/ F. Structurale	Buget Local/ F. Structurale	Buget Local/ F. Structurale	Buget Local/ F. Structurale	Buget Local/ F. Structurale	-	- 1 centru integrat înființat;	- 1 centru integrat înființat;
1.2.5. Înființarea unui Centru respiro pentru copiii cu dizabilități	2017 - 2021	CL S3; DGASPC S3;		Buget Local/ F. Structurale	Buget Local/ F. Structurale	Buget Local/ F. Structurale	Buget Local/ F. Structurale	Buget Local/ F. Structurale	-	- 1 centru respiro înființat;	- 1 centru respiro înființat;
1.2.6. Înființarea unui complex de servicii rezidențiale pentru copilul cu dizabilități	2017 - 2021	CL S2; DGASPC S2; O.N.G.		Buget local/ Fon-duri europene	Buget local/ Fon-duri europene	Buget local/ Fon-duri europene	Buget local/ Fon-duri europene	Buget local/ Fon-duri europene	-	- 1 complex servicii rezidențiale înființat;	- 1 complex servicii rezidențiale înființat;
1.2.7. Asigurarea de servicii de specializare, terapie ocupațională, recuperare neuromotorie și servicii medico-sociale pentru copii cu dizabilități	2017 - 2021	-CL S1-6; -DGASPC S1-6; -O.N.G.		Buget local	Buget local	Buget local	Buget local	Buget local	-	-nr. beneficiari ai serviciilor sociale;	-nr. beneficiari ai serviciilor sociale;
1.2.8. Sprijinirea familiilor copiilor cu dizabilități pentru a se implica în accesarea serviciilor specializate de sprijin, precum și a serviciilor ale comunității	2017 - 2021	CL S5; DGASPC S5;		Buget local	Buget local	Buget local	Buget local	Buget local	-	- nr. familii sprijinite și tipuri de servicii accesate;	- nr. familii sprijinite și tipuri de servicii accesate;
1.2.9. Întărirea parteneriatului public-privat în vederea creșterii calității serviciilor sociale oferite copiilor cu dizabilități	2017 - 2021	CL S5; DGASPC S5;		Buget local	Buget local	Buget local	Buget local	Buget local	-	- nr. parteneriate; -nr. copii cu dizabilități beneficiari ai serv. soc. realiz. în pp	- nr. parteneriate; -nr. copii cu dizabilități beneficiari ai serv. soc. realiz. în pp



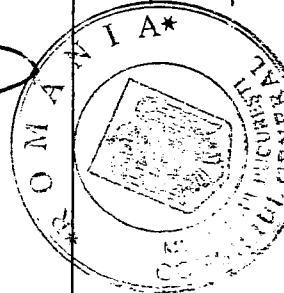
CONFORM ORIGINALULUI




*[Handwritten signature]*



	1.2.10.Transformarea celor 7 căsuțe de tip familial: „Alexandra”, „Buburuza”, „Brăduț”, „Sf. Mina”, „Stejărel”, „Sf. Ștefan”, „Sf. Constantin” în C.R.R.N. (centre de recuperare, reabilitare neuropsihiatrică pentru copiii/tineri cu handicap)	2017-2021	-CL S1; -DGASPC S1;	Buget local/ F. Structurale	Buget local/ F. Structurale	Buget local/ F. Structurale	Buget local/ F. Structurale	Buget local/ F. Structurale	-	- 7 centre recuperare; - nr. beneficiari din centrele de recuperare;	- 7 centre recuperare; - nr. beneficiari din centrele de recuperare;
1.3. Copii aflați în situație de risc de abandon școlar, separați de părinți sau instituționalizați	1.3.1. Executarea unor lucrări de mansardare la Complexul de Servicii Sociale „Sf. Maria”	2017 - 2021	CL S1; DGASPC S1;	Buget local	Buget local	Buget local	Buget local	Buget local	-	- 1 complex servicii sociale mansardat;	- 1 complex servicii sociale mansardat;
	1.3.2. Reabilitarea și modernizarea unităților rezidențiale de tip familial și a unei case de tip familial pentru copii separați de părinți	2017 - 2021	CL S2; DGASPC S2;	Buget local/ Fon-duri europene	Buget local/ Fon-duri europene	Buget local/ Fon-duri europene	Buget local/ Fon-duri europene	Buget local/ Fon-duri europene	-	- nr. unități rezidențiale reabilite și modernizate; - 1 casă tip familial;	- nr. unități rezidențiale reabilite și modernizate; - 1 casă tip familial;
	1.3.3. Crearea unui Centru respiro pentru copii separați de părinți	2017 - 2021	CL S2; DGASPC S2;	Buget local/ Fon-duri europene	Buget local/ Fon-duri europene	Buget local/ Fon-duri europene	Buget local/ Fon-duri europene	Buget local/ Fon-duri europene	-	- 1 centru respiro creat; - nr. copii beneficiari ai centrului;	- 1 centru respiro creat; - nr. copii beneficiari ai centrului;
	1.3.4. Sprijinirea familiilor naturale în asumarea responsabilităților părintești privind prevenirea abandonului copiilor la naștere	2017 - 2021	CL 3,6; DGASPC S3,6; O.N.G.	Buget local	Buget local	Buget local	Buget local	Buget local	-	-nr. familii consiliate.	-nr. familii consiliate.
	1.3.5. Creșterea calității serviciilor acordate copiilor prin intermediul centrelor de zi și din unitățile de învățământ	2017 - 2021	CL S5; DGASPC S5;	Buget local	Buget local	Buget local	Buget local	Buget local	-	- nr. beneficiari; servicii sociale acreditate; - tipuri de serv. soc. furnizate	- nr. beneficiari; - servicii sociale acreditate; - tipuri de serv. soc. furnizate
1.4 Copiii străzii	1.4.1. Modernizarea Adăpostului pentru Copiii Străzii „Dănilă Prepeleac”	2017 - 2021	CL. S2 DGASPC S2;	Buget local/ Fon-duri europene	Buget local/ Fon-duri europene	Buget local/ Fon-duri europene	Buget local/ Fon-duri europene	Buget local/ Fon-duri europene	-	1 adăpost modernizat;	1 adăpost modernizat;


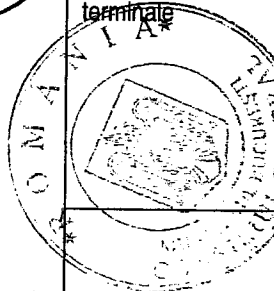


CONFORM CU ORIGINALUL


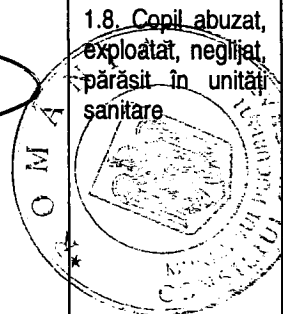


				Buget local/ Fon-duri euro-pene	Buget local/ Fon- duri euro- pene	Buget local/ Fon- duri euro- pene	Buget local/ Fon- duri euro- pene	Buget local/ Fon- duri euro- pene			
	1.4.2. Program de externalizare a unor servicii pentru copiii străzii	2017 - 2021	CL. S2 DGASPC S2;							- 1 program de externalizare a serviciilor pentru copiii străzii;	- 1 program de externalizare a serviciilor pentru copiii străzii;
	1.4.3. Creșterea calității serviciilor sociale oferite de Centrul de Primire în Regim de Urgență Cireșarii II și a Adăpostului de Zi și de Noapte pentru Copii Străzii.	2017 - 2021	CL S5; DGASPC S5;	Buget local	Buget local	Buget local	Buget local	Buget local		- 1 CPRU îndeplinește standardul SMOCPRU; - 1 adăpost care îndeplinește SMOSPCS; - centrele îndeplinesc standardele minime de cost/an.	- 1 CPRU îndeplinește standardul SMOCPRU; - 1 adăpost care îndeplinește SMOSPCS; - centrele îndeplinesc standardele minime de cost/an.
	1.5. Copilul consumator de droguri, HIV-SIDA sau boli cronice/ terminale	2017 - 2021	CL. S2 DGASPC S2;	Buget local	Buget local	Buget local	Buget local	Buget local		- 1 program de externalizare a serviciilor sociale;	- 1 program de externalizare a serviciilor sociale;
	1.5.1. Program de externalizare a unor servicii pentru copilul consumator de droguri, HIV-SIDA sau boli cronice/ terminale	2017 - 2021	CL. S2 DGASPC S2;	Buget local	Buget local	Buget local	Buget local	Buget local			
	1.5.2. Încheierea de parteneriate cu actori din domeniul consumului de droguri (poliție, medici, psihologi, ONG)	2017 - 2021	CL S1,2,3,6; DGASPC S1,2,3,6; - O.N.G.	Buget local	Buget local	Buget local	Buget local	Buget local		-nr. parteneriate;	-nr. parteneriate;
	1.5.3. Informarea, prevenirea, conștientizarea în școală, familie, comunitate a riscului și efectului consumului de substanțe care crează dependență	2017 - 2021	CL. S5; DGASPC S5;	Buget local	Buget local	Buget local	Buget local	Buget local		- nr.sesiuni de informare; - nr.de participanți la sesiunile de informare;	- nr.sesiuni de informare; - nr.de participanți la sesiunile de informare;
	1.6. Copilul delincvent	2017 - 2021	CL S2; DGASPC S2; O.N.G.	Buget local	Buget local	Buget local	Buget local	Buget local		- 1 centru de zi înființat; - nr.copiii delincvenți beneficiari ai centrului.	- 1 centru de zi înființat; - nr.copiii delincvenți beneficiari ai centrului.
	1.6.1. Înființarea unui centru de zi pentru reintegrarea copilului delincvent	2017 - 2021	CL S2; DGASPC S2; O.N.G.	Buget local	Buget local	Buget local	Buget local	Buget local			
	1.6.2. Parteneriat pentru externalizarea unor servicii pentru copiii delincvenți	2017 - 2021	CL. S2 DGASPC S2;	Buget local	Buget local	Buget local	Buget local	Buget local		- nr. parteneriate; nr. servicii externalizate;	- nr. parteneriate; nr. servicii externalizate;

CONFORM CU ORIGINALUL





		1.6.3. Încheierea de parteneriate cu actori din domeniul delincvenței (poliție, medici, psihologi, ONG)	2017 - 2021	CL S3; DGASPC O.N.G.	S3;	Buget local	Buget local	Buget local	Buget local	Buget local	-	-nr. parteneriate încheiate;	-nr. parteneriate încheiate;	
		1.6.4. Asistarea specializată a copilului care a săvârșit o faptă penală și nu răspunde penal	2017 - 2021	CL S5; DGASPC S5;		Buget local	Buget local	Buget local	Buget local	Buget local	-	- nr. beneficiari asistați;	- nr. beneficiari asistați;	
1.7. Copiii imigranților		1.7.0. Integrarea socială a imigranților, refugiaților și prevenirea separării copiilor repatriați de familiile acestora	2017 - 2021	CGMB; DGASMB;		5	5	5	5	5	25	- nr. beneficiari asistați; - nr. beneficiari integrați;	- nr. beneficiari asistați; - nr. beneficiari integrați;	
				CL S 2,3,5,6; D.G.A.S.P.C.S,2,3,5,6; O.N.G.		Buget local	Buget local	Buget local	Buget local	Buget local	-			
1.8. Copil abuzat, exploatat, neglijat, părăsit în unități sanitare		1.8.1. Implementarea standardelor de calitate în serviciile de protecție specială în regim de urgență prin reabilitarea și modernizarea CPRU Cireșarii ( cazurile de abuz, exploatare și neglijare a copiilor)	2017 - 2021	CL S2 DGASPC O.N.G.	S2	Buget local/ F. Structurale	Buget local/ F. Structurale	Buget local/ F. Structurale	Buget local/ F. Structurale	Buget local/ F. Structurale	-	- 1 CPRU modernizat; - 36 copii beneficiari de servicii CPRU;	- 1 CPRU modernizat; - 36 copii beneficiari de servicii CPRU;	
		1.8.2. Linia telefonică pentru copii și adolescenți din municipiul București cu conduită autodestructivă iminentă(Telverde 116 123) program pentru diminuarea riscului suicidar.	2017 - 2021	CGMB DGASMB Asociația Suicidologie Spitalul Psihiatrie Al.Obregia	de de	110	110	110	110	110	550	-nr. apeluri; -nr. beneficiari;	-nr. apeluri; -nr. beneficiari;	
		1.8.3. Identificarea copiilor abuzați, neglijati, părăsiți în unități sanitare și lipsiți de supraveghere	2017 - 2021	CL S5; DGASPC S5;		Buget local	Buget local	Buget local	Buget local	Buget local	-	- nr. copii abuzați, neglijati, părăsiți;	- nr. copii abuzați, neglijati, părăsiți;	
		1.8.4. Creșterea calității serviciilor acordate cuplului mamă-copil prin intermediul Centrului Maternal „Sf. Maria”	2017 - 2021	CL S5; DGASPC S5;		Buget local	Buget local	Buget local	Buget local	Buget local	-	- nr. beneficiari; - centrul îndeplinește SMOC;	- nr. beneficiari; - centrul îndeplinește SMOC;	
		1.8.5. Susținerea echipei intersectoriale locale privind combaterea exploatării prin muncă a copiilor	2017 - 2021	CL S5; DGASPC S5;		Buget local	Buget local	Buget local	Buget local	Buget local	-	- nr. întâlniri intersectoriale; - nr. participanți la întâlniri;	- nr. întâlniri intersectoriale; - nr. participanți la întâlniri;	




*[Handwritten signature]*

1.9. Reducerea riscului de excludere socială a copiilor aflați în situație de vulnerabilitate și cei de etnie rommă	1.9.1. Crearea unor echipe mixte de asistenți sociali și alți specialiști pentru identificarea copiilor fără acte de identitate și facilitarea obținerii acestora pentru înscrierea lor în sistemul educațional;	2017 - 2021	Consiliile Locale prin D.G.A.S.P.C.; O.N.G.	Buget local	Buget local	Buget local	Buget local	Buget local	-	- 6 echipe mixte constituite; - nr. copii fără acte de identitate.	- 6 echipe mixte constituite; - nr. copii fără acte de identitate.
	1.9.2. Elaborarea unei proceduri care să permită sesizarea cazurilor de abandon școlar și a celor cu risc de abandon școlar de către unitățile școlare către D.G.A.S.P.C.	2017 - 2021	Consiliile Locale prin D.G.A.S.P.C.; ISG	Buget local	Buget local	Buget local	Buget local	Buget local	-	- 1 procedură elaborată și implementată; - nr. de cazuri sesizate.	- 1 procedură elaborată și implementată; - nr. de cazuri sesizate.
	1.9.3. Acordarea ajutoarelor de urgență pentru depășirea situațiilor de dificultate în care se află persoanele singure/familie care au în întreținere mai mulți copii	2017 - 2021	CL S5; DGASPC S5;	Buget local	Buget local	Buget local	Buget local	Buget local	-	- nr. beneficiari ai ajutoarelor de urgență;	- nr. beneficiari ai ajutoarelor de urgență;
	1.9.4. Integrarea socială și educațională a copiilor care provin din comunitatea romă	2017 - 2021	CL S5; DGASPC S5;	Buget local	Buget local	Buget local	Buget local	Buget local	-	- nr. copii etnie rommă care frecventează învațământul de stat; - nr. copii etnie rromă beneficiari de serv sociale.	- nr. copii etnie rommă care frecventează învațământul de stat; - nr. copii etnie rromă beneficiari de serv sociale.
2. Efectuarea demersurilor pentru ca municipiul București să ofere un climat prielnic creșterii și dezvoltării armonioase a copiilor	2.1. Monitorizarea și colectarea datelor privind situația respectării drepturilor copiilor	anual	C.G.M.B. prin DGASMB	2	2	2	2	2	10	- 1 analiză de situație realizată;	- 1 analiză de situație realizată;
	2.1.2. Gestionarea permanentă a unei baze de date cu grupurile vulnerabile	2017 - 2021	CGMB; DGASMB; CL S1,2,3,4,5,6; DGASPC S1,2,3,4,5,6; ONG;	5	5	5	5	5	25	- baze de date	- 7 baze de date.



*Spelu*

CONFORM CU ORIGINALUL



2.2. Conștientizarea adulților și copiilor privind drepturile copilului prevăzute în legislația națională și internațională	2.2.1. Vocea copilului în justiție - Asigurarea reprezentării în instanță a intereselor copilului	2017 - 2021	CL S2; DGASPC S2; ONG;	Buget local	Buget local	Buget local	Buget local	Buget local	- nr reprezentări în instanță;	- nr reprezentări în instanță;
	2.2.2. Informarea, responsabilizarea și sprijinirea familiei pentru creșterea, îngrijirea și educarea propriilor copii.	2017 - 2021	CL S5; DGASPC S5; ONG;	Buget local	Buget local	Buget local	Buget local	Buget local	- nr. campanii de informare și responsabilizare; - nr. de participanți la acțiuni;	- nr. campanii de informare și responsabilizare; - nr. de participanți la acțiuni;

## 2. TINERII CARE PĂRĂSESC SISTEMUL DE PROTECȚIE A COPILULUI

Obiectiv specific	Obiectiv operațional	Măsurile propuse	Termen	Instituția responsabilă	Surse de finanțare (mii lei)						Indicatori	
					2017	2018	2019	2020	2021	TOTAL	intermediari la sf. anului 2019	finali la sf. anului 2021
1. Crearea unui sistem de servicii sociale de sprijinire a tinerilor	1.1. Dezvoltarea serviciilor destinate tinerilor	1.1.1. Programe de pregătire și formare pentru tineret în cadrul Centrului de servicii integrate al municipiului București	2017 - 2021	-CGMB; -DGASMB; -Asociațiile studențești;	Buget local centru	Buget local centru	Buget local centru	Buget local centru	Buget local centru	-	- nr. de programe; - nr. de tineri participanți.	- nr. de programe; - nr. de tineri participanți.
2. Combaterea marginalizării tinerilor prin acțiuni de incluziune socială a acestora	2.1. Integrarea profesională a tinerilor	2.1.1. Calificare pentru viață - includerea tinerilor care părăsesc sistemul de protecție într-un program de creare a competențelor pentru viață și calificare profesională	2017 - 2021	-CL S1-6; -DGASPC S1-6; -AL.O.F.M.; -O.N.G.	Buget local	Buget local	Buget local	Buget local	Buget local	-	- nr. de tineri consiliați; - nr. programe; - nr. tineri calificați pentru un loc de muncă.	- nr. de tineri consiliați; - nr. programe; - nr. tineri calificați pentru un loc de muncă.
		2.1.2. Sprijin pentru educație superioară - includerea tinerilor din sistemul de protecție care urmează studii superioare într-un program de sprijin educațional	2017 - 2021	-CL S2; -DGASPC S2; -O.N.G.	Buget local	Buget local	Buget local	Buget local	Buget local	-	- nr. tineri beneficiari ai programului de sprijin educațional;	- nr. tineri beneficiari ai programului de sprijin educațional;
		2.1.3. Mediatizarea târgurilor locurilor de muncă organizate pentru tinerii care părăsesc sistemul	2017 - 2021	-CL; -DGASPC; -AL.O.F.M. -O.N.G.	Buget local	Buget local	Buget local	Buget local	Buget local	-	- nr. de târguri mediatizate; - nr. tineri participanți la târguri;	- nr. de târguri mediatizate; - nr. tineri participanți la târguri;



*[Handwritten signature]*

*[Handwritten signature]*

**COMPLETAT ORIGINALUL**



3. Crearea unui sistem coerent și coordonat de măsuri și acțiuni dedicate tinerilor	3.1. Dezvoltarea de servicii de tipul centrelor de informare și consiliere pentru tineret	3.1.1. Dezvoltarea serviciilor de consiliere și informare la nivelul D.G.A.S.P.C.-urilor de sector	2017 - 2021	-Consiliile Locale prin D.G.A.S.P.C.	Buget local	Buget local	Buget local	Buget local	Buget local	Buget local	Buget local	- nr. servicii informare/consiliere.; - nr. de tineri care beneficiază de aceste măsuri.	- nr. servicii informare/consiliere.; - nr. de tineri care beneficiază de aceste măsuri.
---	---	--	-------------	--------------------------------------	-------------	-------------	-------------	-------------	-------------	-------------	-------------	---	---

### 3. ADULȚI ÎN SITUAȚII DE VULNERABILITATE

#### a) Persoane cu dizabilități

Obiectiv specific	Obiectiv operațional	Măsuri propuse	Termen	Instituția responsabilă	Surse de finanțare (mii lei)						Indicatori	
					2017	2018	2019	2020	2021	TOTAL	intermediari la sf. anului 2019	finali la sf. anului 2021
1. Furnizarea de servicii sociale integrate, adecvate nevoilor individuale identificate	1.1. Dezvoltarea serviciilor de sprijin pentru adulții cu dizabilități neinstituționali-	1.1.1. Înființarea, la nivelul Municipiului București, a centrului de sprijin pentru încadrarea pe piața muncii, a persoanelor cu dizabilități și a celor provenite din grupuri vulnerabile	2017 - 2021	-CGMB -Primăria București;	Buget local centru	Buget local centru	Buget local centru	Buget local centru	Buget local centru	-	- 1 centru de sprijin; - nr.de persoane cu dizabilități consiliate; - nr. de persoane vulnerabile consiliate.	- 1 centru de sprijin; - nr.de persoane cu dizabilități consiliate; - nr. de persoane vulnerabile consiliate.
		1.1.2. Acordarea de servicii de asistență la domiciliu pentru adulții cu handicap grav prin intermediul asistenților personali	2017 - 2021	-CL 1-6; -DGASPC 1-6;	Buget local	Buget local	Buget local	Buget local	Buget local	-	- servicii de asistență socială la domiciliu;	- servicii de asistență socială la domiciliu;
		1.1.3. Servicii de terapie ocupațională, socializare și petrecere a timpului liber în cadrul CSPAHN pentru persoanele cu handicap aflate la domiciliu	2017 - 2021	-CL S2; -DGASPC S2;	Buget local	Buget local	Buget local	Buget local	Buget local	-	- nr. beneficiari ai serviciilor de terapie ocupațională, socializare, etc;	- nr. beneficiari serviciilor de terapie ocupațională, socializare, etc
		1.1.4. Înființarea unui Centru de criză pentru persoane cu dizabilități	2017 - 2021	-CL S2; -DGASPC S2;	Buget local	Buget local	Buget local	Buget local	Buget local	-	- 1 centru de criză înființat;	- 1 centru de criză înființat;
		1.1.5. Deschiderea a trei locuințe protejate și externalizarea serviciilor sociale aferente	2017 - 2021	-CL S2; -DGASPC S2;	-	Buget local	-	-	-	-	- 3 locuințe protejate înființate; - servicii sociale externalizate;	3 locuințe protejate înființate - servicii sociale externalizate;
		1.1.6. Furnizarea de servicii	2017 - 2021	-CL S2;	Buget	Buget	Buget	Buget	Buget	Buget	-	- nr. persoane cu


CONFORM CU ORIGINALUL



		socio-medice gratuite la domiciliu pentru persoane cu handicap prin Ambulanța Socială		-DGASPC S2;	local	local	local	local	local		handicap aflate la domiciliu care au beneficiat de servicii gratuite;	handicap aflate la domiciliu care au beneficiat de servicii gratuite;
		1.1.7. Acordarea de ajutoare de urgență, stabilite în baza HCL	2017 - 2021	-CL S1-6; -DGASPC S1-6;	Buget local	Buget local	Buget local	Buget local	Buget local	-	-nr.beneficiari;	-nr.beneficiari;
	1.2. Dezvoltarea și modernizarea serviciilor sociale pentru persoane adulte cu dizabilități instituționalizate	1.2.1. Achiziționarea de imobile de maxim 300 mp destinate persoanelor cu handicap (cu diferite forme de demențe: mixte, vasculare, Alzheimer) în cartierele Dămăroaia, Bucureștii Noi, Străulești, Chitila, Băneasa, pentru realizarea unor centre de zi	2017 - 2021	-CL S1; -DGASPC S1;	Buget local/ F. Structurale	Buget local/ F. Structurale	Buget local/ F. Structurale	Buget local/ F. Structurale	Buget local/ F. Structurale	-	- câte 1 centru de zi/ cartier; - nr. beneficiari în centrele de zi;	- câte 1 centru de zi/ cartier; - nr. beneficiari în centrele de zi;
		1.2.2. Achiziționarea de locuințe protejate pentru adultul cu handicap mental sau diferite forme asociate (minim 10 unități locative-garsoniere, 2 camere)	2017 - 2021	-CL S1; -DGASPC S1;	Buget local/ F. Structurale	Buget local/ F. Structurale	Buget local/ F. Structurale	Buget local/ F. Structurale	Buget local/ F. Structurale	-	- min. 10 locuințe protejate;	- min. 10 locuințe protejate;
		1.2.3. Dezvoltarea unui atelier de procesare deșeuri biologice (distrugere pampers, seringi) în Șoseaua Odăi nr. 3-5	2017-2021	-CL S1; - DGASPC S1;	Buget local/ F. Structurale	Buget local/ F. Structurale	Buget local/ F. Structurale	Buget local/ F. Structurale	Buget local/ F. Structurale	-	- 1 atelier deșeuri biologice;	- 1 atelier deșeuri biologice
		1.2.4. Dezvoltarea unui atelier de confecții metalice pentru mobilier urban în cadrul Complexului Multifuncțional Nazarcea	2017-2021	- CL S1; - DGASPC S1;	Buget local/ F. Structurale	Buget local/ F. Structurale	Buget local/ F. Structurale	Buget local/ F. Structurale	Buget local/ F. Structurale	-	- 1 atelier confecții metalice;	- 1 atelier confecții metalice
		1.2.5. Construirea unei unități - bucătării tip catering în cadrul Complexului Multifuncțional Nazarcea ce va deservi sistemul de protecție socială	2017-2021	-CL S1; -DGASPC S1;	Buget local/ F. Structurale	Buget local/ F. Structurale	Buget local/ F. Structurale	Buget local/ F. Structurale	Buget local/ F. Structurale	-	- 1 bucătărie tip catering	- 1 bucătărie tip catering
		1.2.6. Dezvoltarea unei spălătorii publice deschisă pentru comunitatea	2017-2021	-CL S1; -DGASPC S1;	Buget local/ F. Structurale	Buget local/ F. Structurale	Buget local/ F. Structurale	Buget local/ F. Structurale	Buget local/ F. Structurale	-	- 1 spălătorie publică;	- 1 spălătorie publică

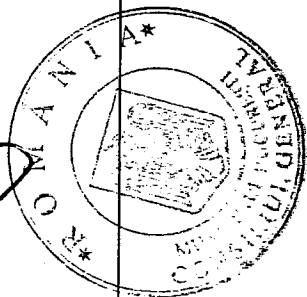


CONFORM CU ORIGINALUL

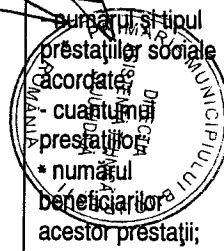


*[Handwritten signature]*

	Sectorului - angajați vor fi persoane cu diferite dizabilități			turale	Struc-turale	Struc-turale	Struc-turale	Struc-turale			
	1.2.7. Dezvoltarea de ateliere protejate pentru adultul tânăr cu handicap in cadrul C.R.R.N. Milcov	2017-2021	-CL S1; -DGASPC S1;	Buget local/ F. Struc-turale	Buget local/ F. Struc-turale	Buget local/ F. Struc-turale	Buget local/ F. Struc-turale	Buget local/ F. Struc-turale	-	- ateliere protejate dezvoltate;	- ateliere protejate dezvoltate;
	1.2.8. Achiziționarea unui imobil de minim 1000 mp suprafata utila sau a unui teren de minim 1500 mp, pentru dezvoltarea unui C.R.R.N. cu o capacitate de 30 de locuri pentru barbati cu afectiuni neuro - psihiatrice severe	2017-2021	-CL S1; -DGASPC S1;	Buget local/ F. Struc-turale	Buget local/ F. Struc-turale	Buget local/ F. Struc-turale	Buget local/ F. Struc-turale	Buget local/ F. Struc-turale	-	- 1 CRRN cu 30 locuri achiziționat;	- 1 CRRN cu 30 locuri achiziționat;
	1.2.9. Restructurarea CIA „Casa Max” pentru înființarea unui complex de servicii și crearea unei componente de tip respiro rezidențiale pentru persoane cu dizabilități	2017-2021	-CL S3; -DGASPC S3;	Buget local/ F. Struc-turale	Buget local/ F. Struc-turale	Buget local/ F. Struc-turale	Buget local/ F. Struc-turale	Buget local/ F. Struc-turale	-	- 1 complex servicii; - 1 componentă tip respiro; - nr. beneficiari;	- 1 complex servicii; - 1 componentă tip respiro; - nr. beneficiari;
	1.2.10. Crearea unei echipe mobile in Centrul de recuperare persoane cu dizabilități -Căuzași, în vederea acordării de servicii de recuperare la domiciliul acestora.	2017-2021	-CL S3; -DGASPC S3;	Buget local/ F. Struc-turale	Buget local/ F. Struc-turale	Buget local/ F. Struc-turale	Buget local/ F. Struc-turale	Buget local/ F. Struc-turale	-	- 1 echipă mobilă;	- 1 echipă mobilă;
	1.2.11. Montarea unui lift la CIA Max	2017-2021	-CL S3; -DGASPC S3;	Buget local	Buget local	Buget local	Buget local	Buget local	-	- 1 lift;	- 1 lift;
	1.2.12. Montarea unui lift la CIA Sfânta Ana	2017-2021	-CL S3; -DGASPC S3;	Buget local	Buget local	Buget local	Buget local	Buget local	-	- 1 lift;	- 1 lift;
1.3. Diversificarea prestațiilor sociale acordate persoanelor cu dizabilități sau familiilor care au persoane cu dizabilități	1.3.1. Acordarea de sprijin financiar sau material persoanelor cu dizabilități pentru situații de evacuare, inundații, stare de sănătate, situații de criză, etc	2017-2021	-CL1-6; -DGASPC S1-6; O.N.G.	Buget local	Buget local	Buget local	Buget local	Buget local	-	- numărul și tipul prestațiilor sociale acordate; - cantumul prestațiilor; - numărul beneficiarilor acestor prestații;	- numărul și tipul prestațiilor sociale acordate; - cantumul prestațiilor; - numărul beneficiarilor acestor prestații;



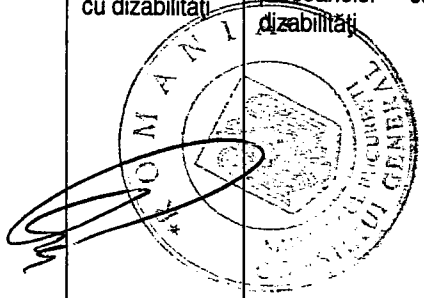
CONFORM CU ORIGINALUL.



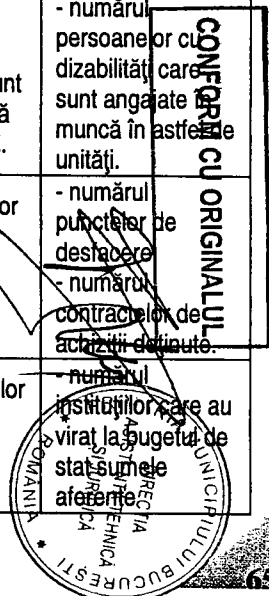
*Specie*



2. Creșterea gradului de integrare socială a persoanelor cu dizabilități	2.1. Dezvoltarea serviciilor pentru creșterea gradului de ocupare a persoanelor cu dizabilități	2.1.1. Implementarea programelor pentru informarea, orientarea, consilierea, medierea și formarea profesională a persoanelor cu handicap în acord cu cerințele pieței muncii	2017-2021	-CGMB și CLS1-6; -D.G.A.S.M.B. și DGASPC S1-6; -O.N.G. -A.M.O.F.M./A.L.O.F.M.	Buget local	Buget local	Buget local	Buget local	Buget local	-	- nr. persoane cu dizabilități angajate în muncă; - nr. persoane cu dizabilități calificate, recalificate; - nr. persoane cu dizabilități consiliate;	- nr. persoane cu dizabilități angajate în muncă; - nr. persoane cu dizabilități (re)calificate; - nr. persoane cu dizabilități consiliate;
		2.1.2. Șanse prin calificare – includerea în programe de formare profesională a persoanelor cu dizabilități	2017 - 2021	-CL S2; -DGASPC S2;	Buget local	Buget local	Buget local	Buget local	Buget local	-	- nr. persoane cu handicap incluse în program;	- nr. persoane cu handicap incluse în program;
		2.1.3. Aceeași șansă-proiect de integrare socială a persoanelor cu dizabilități	2017 - 2021	-CL S2 -DGASPC S2	Buget local	Buget local	Buget local	Buget local	Buget local	-	- nr. persoane cu handicap incluse în program;	- nr. persoane cu handicap incluse în program;
		2.1.4. Proiect de intergarea pe piața muncii a persoanelor cu dizabilități	2017 - 2021	-CL S1,2,3,6; -DGASPC S1,2,3,6;	Buget local	Buget local	Buget local	Buget local	Buget local	-	- nr. persoane cu handicap incluse în program;	- nr. persoane cu handicap incluse în program;
		2.1.5. Fără discriminare - proiect de prevenire și combatere a prejudecăților discriminării la locul de muncă	2017 - 2021	-CL S2; -DGASPC S2;	Buget local	Buget local	Buget local	Buget local	Buget local	-	- nr. persoane cu handicap incluse în program;	- nr. persoane cu handicap incluse în program;
		2.1.6. Înființarea/ dezvoltarea atelierelor, unităților protejate, întreprinderilor sociale	2017-2021	-CGMB și CL; -DGASMB și DGASPC; -O.N.G.	F. Structurale	F. Structurale	F. Structurale	F. Structurale	F. Structurale	-	- 1 unitate înființată/sector; - numărul persoanelor cu dizabilități care sunt angajate în muncă în astfel de unități.	- 1 unitate înființată/sector; - numărul persoanelor cu dizabilități care sunt angajate în muncă în astfel de unități.
		2.1.7. Organizarea piețelor de desfacere pentru produse realizate de persoanele cu dizabilități	2017-2021	-CGMB și CL; -DGASMB și DGASPC; -O.N.G.	F. Structurale	F. Structurale	F. Structurale	F. Structurale	F. Structurale	-	- numărul punctelor de desfacere; - numărul contractelor de achiziții deținute.	- numărul punctelor de desfacere - numărul contractelor de achiziții deținute.
		2.1.8. Întărirea capacității instituționale de încadrare în muncă a persoanelor cu dizabilități	2017-2021	-CGMB și CL S1-6; -DGASMB și DGASPC S1-6;	Buget local	Buget local	Buget local	Buget local	Buget local	-	- numărul instituțiilor care au virat la bugetul de stat sumele aferente	- numărul instituțiilor care au virat la bugetul de stat sumele aferente



*Spicu*



				-O.N.G.														
	2.2. Încurajarea participării persoanelor cu dizabilități la activități cultural-sportive și de petrecere a timpului liber în comunitate	2.2.1. Facilitarea obținerii gratuităților prevăzute în lege (bilete de intrare la spectacole, muzee, manifestări artistice sau sportive)	2017-2021	- CL S1-6; - DGASPC S1-6;	Buget local	Buget local	Buget local	Buget local	Buget local						- nr. persoanelor cu dizabilități care au beneficiat de bilete gratuite.	- nr. persoanelor cu dizabilități care au beneficiat de bilete gratuite.		
		2.2.2. Participarea la activități cultural-sportive organizate la nivel municipal	2017-2021	- CL S1-6; - DGASPC S1-6;	Buget local	Buget local	Buget local	Buget local	Buget local						- nr. activități cultural-sportive organizate; - nr. participanți;	- nr. activități cultural-sportive organizate; - nr. participanți;		
	2.3. Dezvoltarea atitudinii favorabile față de persoanele cu dizabilități în rândul opiniei publice	2.3.1. Creșterea gradului de vizibilitate a persoanelor cu dizabilități ca membri cu drepturi depline în societate	2017-2021	- CL S1-6; - DGASPC S1-6;	Buget local	Buget local	Buget local	Buget local	Buget local						- nr. campanii de informare / conștientizare / sensibilizare;	- nr. campanii de informare / conștientizare / sensibilizare;		
3. Creșterea gradului de accesibilitate pentru persoanele cu dizabilități "Acces pentru toți"	3.1. Continuarea accesibilizării mediului fizic, transportului și locuințelor	3.1.1. Clădiri publice cu rampe de acces	2017-2021	-CL S1-6; -DGASPC S1-6;	Buget local	Buget local	Buget local	Buget local	Buget local						- nr. clădiri accesibilizate; - nr. rampe de acces construite.	- nr. clădiri accesibilizate; - nr. rampe de acces construite.		
		3.1.2. Mijloace de transport în comun aflate în circulație	2017-2021	-CGMB; -CL S1-6; -R.A.T.B.	Buget local	Buget local	Buget local	Buget local	Buget local						- nr. mijloace de transport adaptate.	- nr. mijloace de transport adaptate.		
		3.1.3. Locuri rezervate în parcări	2017-2021	-CGMB; -CL S1-6;	Buget local	Buget local	Buget local	Buget local	Buget local						- nr. locuri parcare rezervate persoanelor cu dizabilități;	- nr. locuri parcare rezervate persoanelor cu dizabilități;		
	3.2. Accesibilizarea mediului informațional și comunicațional	3.2.1. Comunicare prin documentele oficiale în Braille, înregistrări audio, versiuni simplificate, scriere cu caractere mari, pagină web accesibilizată	2017-2021	-C.G.M.B.; - D.G.A.S.M.B. -CL S1-6; -DGASPCS1-6;	2 Buget local	2 Buget local	2 Buget local	2 Buget local	2 Buget local	10					- cel puțin un interpret în fiecare instituție; - 1 pagină web accesibilizată;	- cel puțin un interpret în fiecare instituție; - 1 pagină web accesibilizată;		

### b) Consumatorii de droguri

Obiectiv specific	Obiectiv operațional	Măsurile propuse	Termen	Instituția responsabilă	Surse de finanțare (mii lei)						TOTAL	intermediari la sf. anului 2019	Indicatori la sf. anului 2021
					2017	2018	2019	2020	2021				
1. Realizarea unui sistem integrat de asistență a	1.1. Reabilitare și reinserție socială	1.1.1. Servicii de tratament substitutiv, servicii de schimb de seringi și distribuire de alte materiale	2017 - 2021	-CGMB; -DGASMB;	1.500	2.000	2.500	2.500	3.000	11.500	-2500 persoane vulnerabile informate și consiliate/an;	2500 persoane vulnerabile informate și consiliate/an;	

CONFORM CU ORIGINALUL

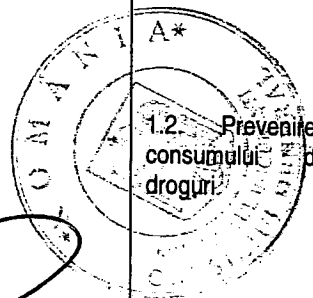
ROMANIA

MUNICIPALITATEA BUCUREȘTI

DIENA


SECRETAR GENERAL

consumatorilor de droguri	pentru reducerea riscurilor asociate consumurilor de droguri injectabile										200.000 seringi și ace distribuite/an; - 100.000 echipamente de injectare folosite/an;	200.000 seringi și ace distribuite/an; - 100.000 echipamente injectare folosite/an;
	1.1.2. Dezvoltarea de compartimente de dezintoxicare în cadrul spitalelor	2017 - 2021	DGASPC; ASP	Buget spital	Buget spital	Buget spital	Buget spital	Buget spital		- nr. protocoale încheiate;	- nr. protocoale încheiate;	
	1.2.1. <i>Dependența înseamnă moarte</i> - campanie de informare, prevenire și conștientizare în școală, familie, comunitate a riscului și efectelor consumului de droguri	2017 - 2021	CI S2. DGASPC S2;	Buget local	Buget local	Buget local	Buget local	Buget local		- nr. campanii; - nr beneficiari;	- nr. campanii; - nr beneficiari;	
	1.2.2. Monitorizarea fenomenului consumului de droguri în municipiul București (programul Youth in Europe)	2017 - 2021	C.G.M.B. prin D.G.A.S.M.B.; I.S.M.B.	60	60	60	60	60	300	- 2800 de elevi chestionați/cercetare; - nr. rapoarte cercetare;	- 2800 de elevi chestionați/cercetare; - nr. rapoarte cercetare;	
	1.2.3. Promovarea de bune practici validate pentru prevenirea consumului de alcool, droguri, tutun;	2017 - 2021	CL S1-6; DGASPC S1-6;	Buget local	Buget local	Buget local	Buget local	Buget local		- modele de bune practici dezvoltate;	- modele de bune practici dezvoltate;	
	1.2.4. Educație pentru prevenirea răspândirii bolilor transmisibile și depistarea precoce a hepatitei B, C și a virusului HIV SIDA	2017 - 2021	CL S1; DGASPC S1;	Buget local	Buget local	Buget local	Buget local	Buget local		- nr. beneficiari participanți; - nr. campanii prevenire realizate;	- nr. beneficiari participanți; - nr. campanii prevenire realizate;	
	1.2.5. Educație pentru sănătatea reproducerii, reducerea avorturilor și a sarcinilor nedorite prin creșterea accesului grupului țintă la metode contraceptive gratuite	2017 - 2021	CL S1-6; DGASPC S1-6;	Buget local	Buget local	Buget local	Buget local	Buget local		- nr. beneficiari participanți; - nr. campanii prevenire realizate;	- nr. beneficiari participanți; - nr. campanii prevenire realizate;	
	1.2.6. Educație pentru sănătate - program de vaccinare, a grupurilor vulnerabile, programe de	2017 - 2021	CL S1 DGASPC S1	Buget local	Buget local	Buget local	Buget local	Buget local		- nr. beneficiari participanți; -nr. campanii de vaccinare	- nr. beneficiari participanți; -nr. campanii de vaccinare	



1.2. Prevenirea consumului de droguri

CONFORM CU ORIGINALUL

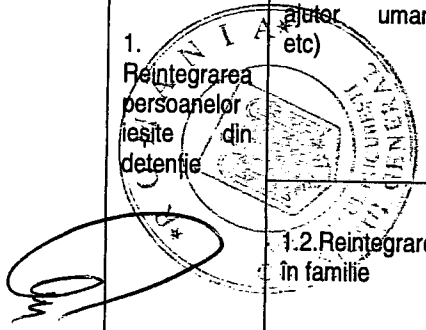


*Specie*

		educație pentru sănătate în școli și grădinițe, elaborarea de ghiduri de prevenire a îmbolnăvirilor.										realizate; -nr.ghiduri de prevenire realizate;	realizate; -nr.ghiduri de prevenire realizate;
1.3 Servicii de îngrijire și asistența socială pentru bolnavii cronici în faza terminală	1.3.1.Centru rezidențial de îngrijiri paliative		2017 - 2021	CL S1-6 DGASPC S1-6	Buget local	Buget local	Buget local	Buget local	Buget local	-	- nr. beneficiari ai serviciilor de îngrijire; -1 centru rezidențial/sector;	- nr. beneficiari ai serviciilor de îngrijire; -1 centru rezidențial/sector;	

**c) Persoanele care au executat o pedeapsă privativă de libertate**


Obiectiv specific	Obiectiv operațional	Măsurile propuse	Termen	Instituția responsabilă	Surse de finanțare (mii lei)						Indicatori	
					2017	2018	2019	2020	2021	TOTAL	intermediari la sf. anului 2019	intermediari la sf. anului 2021
1. Reintegrarea persoanelor ieșite din detenție	1.1. Accesul persoanelor ieșite din detenție la serviciile publice (sociale, medicale, umanitar, etc)	1.1.1. Consiliere psihologică	2017-2021	-CGMB; -DGASMB; -CL S1-6; -DGASPC S1-6; -ONG;	Buget local	Buget local	Buget local	Buget local	Buget local	-	-număr de beneficiari;	-număr de beneficiari;
		1.1.2. Furnizarea de servicii sociale și conexe prin parteneriate cu instituții și organizații neguvernamentale	2017-2021	-CL S2; -DGASPC S2;	Buget local	Buget local	Buget local	Buget local	Buget local	-	-număr de beneficiari; - nr. de parteneriate;	-număr de beneficiari; - nr. de parteneriate;
		1.1.3. Acordarea de servicii sociale cu cazare	2017-2021	-CGMB; -DGASMB; -CL S1-6; -DGASPC 1-6	Buget local	Buget local	Buget local	Buget local	Buget local	-	-număr de beneficiari;	-număr de beneficiari;
	1.2.Reintegrarea în familie	1.2.1.Plasarea beneficiarului în familie (biologică, lărgită etc.), menținerea contactelor pozitive cu membrii familiei	2017-2021	-CGMB; -DGASMB; -CL S1-6; -DGASPC; -ONG;	Buget local	Buget local	Buget local	Buget local	Buget local	-	-număr de beneficiari reintegrați;	-număr de beneficiari reintegrați;
		1.2.2. Obținerea diplomelor de absolvire	2017-2021	-CGMB; -DGASMB; -CL; -DGASPC; -ONG;	Buget local	Buget local	Buget local	Buget local	Buget local	-	-număr de beneficiari care au obținut diplome de absolvire;	-număr de beneficiari care au obținut diplome de absolvire;
1.3.Educația-instruirea profesională												



*[Handwritten signature]*

*[Handwritten signature]*

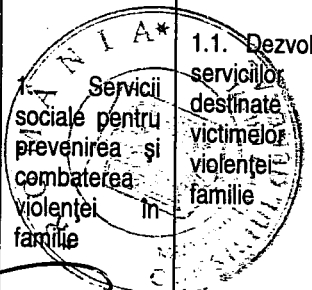
COPIUL CU ORIGINALUL



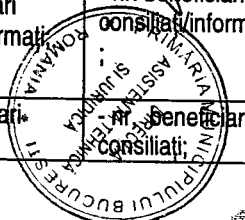
1.4. Obținerea veniturilor	1.4.1. Asigurarea serviciilor de informare și consiliere vocațională	2017-2021	-CGMB; -DGASMB; -CL; -DGASPC; -ONG;	Buget local	Buget local	Buget local	Buget local	Buget local	Buget local	-	-număr de beneficiari informați și consiliați;	-număr de beneficiari informați și consiliați;
----------------------------	--	-----------	---	-------------	-------------	-------------	-------------	-------------	-------------	---	--	--

#### d) Violența în familie

Obiectiv specific	Obiectiv operațional	Măsurile propuse	Termen	Instituția responsabilă	Surse de finanțare (mii lei)						Indicatori	
					2017	2018	2019	2020	2021	TOTAL	intermediari la sf. anului 2019	intermediari la sf. anului 2021
Servicii sociale pentru prevenirea și combaterea violenței în familie	1.1. Dezvoltarea serviciilor destinate victimelor violenței în familie	1.1.1. Inițierea unui complex de servicii pentru prevenire și combaterea violenței în familiile cu copii	2017 - 2021	-CL S2; -DGASPC S2; -O.N.G.;	Buget local/ F. Structurale	Buget local/ F. Structurale	Buget local/ F. Structurale	Buget local/ F. Structurale	Buget local/ F. Structurale	-	- 1 complex de prevenire; - nr. beneficiari.	- 1 complex de prevenire; - nr. beneficiari.
		1.1.2. Crearea a unui centru de primire a persoanelor afectate de violența în familie	2017 - 2021	-CL S2; -DGASPC S2; -O.N.G.;	-	-	-	Buget local/ F. Structurale	-	-	- 1 centru primire creat; - nr. beneficiari;	- 1 centru primire creat; - nr. beneficiari;
		1.1.3. Extinderea serviciilor de tip rezidențial prin dezvoltarea de apartamente tip locuințe protejate pentru victimele violenței în familie	2017 - 2021	-CL S3; -DGASPC S3; -O.N.G.;	Buget local/ F. Structurale	Buget local/ F. Structurale	Buget local/ F. Structurale	Buget local/ F. Structurale	Buget local/ F. Structurale	-	- nr. apartamente; -nr. beneficiari;	- nr. apartamente; -nr. beneficiari;
		1.1.4. Program de consiliere pentru prevenirea și combaterea violenței în familie	2017 - 2021	-CGMB; -DGASMB;	352	400	500	500	500	2.252	-nr. beneficiari consiliați;	-nr. beneficiari consiliați;
		1.1.5. Centru de primire în regim de urgență destinat victimelor violenței domestice	2017 - 2021	-CGMB; -DGASMB;	466	500	500	500	500	2.466	-nr. beneficiari;	-nr. beneficiari;
		1.1.6. Centrul de primire în regim de urgență a victimelor violenței domestice	2017 - 2021	-CGMB; -DGASMB; -ONG;	222	250	250	300	300	1.322	-nr. beneficiari;	-nr. beneficiari;
		1.1.7. Dezvoltarea serviciilor de consiliere și informare privind victimele violenței domestice	2017 - 2021	-CL S1-6; -DGASPC S1-6; -O.N.G.;	Buget local	Buget local	Buget local	Buget local	Buget local	-	- nr. beneficiari consiliați/informați	- nr. beneficiari consiliați/informați
1.2. Dezvoltarea serviciilor	1.2.1 Servicii de consiliere destinate agresorilor	2017 - 2021	-CL S1-6; -DGASPC S1-	Buget local	Buget local	Buget local	Buget local	Buget local	-	- nr. beneficiari consiliați;	- nr. beneficiari consiliați;	

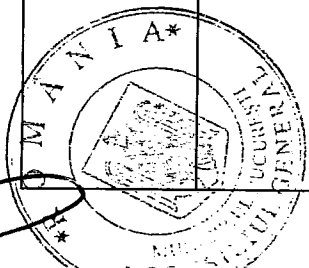


CONFIRMAREA ORIGINALULUI



*[Handwritten signature]*

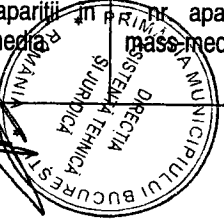
	destinate agresorilor familiali	familiali		6; -O.N.G.;										
		1.2.2. Centrul de asistență a agresorilor familiali "O Nouă Șansă"	2017 - 2021	-CGMB; -DGASMB;	5	5	5	5	5	25	- nr. beneficiari consiliați;	- nr. beneficiari consiliați;		
2. Comportamente și atitudini cu "toleranță zero" față de violența în familie	2.1. Acțiuni ale autorităților publice locale și ale societății civile	2.1.1. Campanii de informare, educare și conștientizare a opiniei publice pentru prevenirea fenomenului violenței în familie.	2017-2021	-CGMB; -D.G.A.S.M.B. -CL S1-6; -DGASPC; -O.N.G.;	F. Structurale	F. Structurale	F. Structurale	F. Structurale	F. Structurale	-	- număr de pliante; - număr de postere; - număr de apariții în mass-media.	- număr de pliante; - număr de postere; - număr de apariții în mass-media.		
		2.1.2. Informarea tinerilor din sistemul de protecție privind combaterea formelor de violență, abuz și trafic de persoane	2017-2021	-CL S1-6; -DGASPC S1-6; -ONG;	Buget local	Buget local	Buget local	Buget local	Buget local	-	- nr. tineri informați;	- nr. tineri informați;		
		2.1.3. <i>Violența naște violență</i> - campanie pentru informarea și responsabilizarea comunității față de problematica violenței în familie	2017-2021	-CL S2; -DGASPC S2; -ONG;	Buget local	-	-	-	-	-	- nr. tineri informați;	- nr. tineri informați;		
		2.1.4. Derularea a 2 parteneriate p-p pentru acordarea unor servicii protective pentru victime, servicii suportive/educative pentru agresor	2017-2021	-CL S1; -DGASPC S1;	Buget local	Buget local	Buget local	Buget local	Buget local	-	- 2 parteneriate p-p pentru victime	- 2 parteneriate p-p pentru victime		



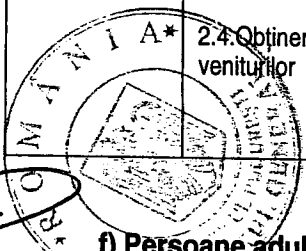
e) Victimele traficului de persoane

Obiectiv specific	Obiectiv operațional	Măsurile propuse	Termen	Instituția responsabilă	Surse de finanțare (mii lei)						Indicatori		
					2017	2018	2019	2020	2021	TOTAL	intermediari la sf. anului 2019	intermediari la sf. anului 2021	
1. Combaterea formelor de violență, abuz și trafic de persoane	Promovarea acțiunilor de combatere a formelor de violență, abuz și trafic de persoane	1.1.1. Realizarea de campanii de informare, educare și conștientizare a tinerilor pentru prevenirea fenomenului.	2017-2021	-CGMB; -DGASMB; -CL, GASPC; -ANITP; -I.G.P.M.B.;	F. Structurale	F. Structurale	F. Structurale	F. Structurale	F. Structurale	F. Structurale	-	- nr. de pliante; - nr. de postere; - nr. apariții în mass-media	- nr. de pliante; - nr. de postere; - nr. apariții în mass-media.

CONFORM CU ORIGINALUL




2.Reintegrare a victimelor traficului de ființe umane	2.1. Accesul victimelor și potențialelor victime la servicii sociale, medicale, ajutor umanitar, etc	2.1.1. Consiliere psihologică	2017-2021	-CGMB; -DGASMB; -CL, DGASPC; -ANITP ; -I.G.P.M.B.; -ONG;	Buget local/ F. Structurale	Buget local/ F. Structurale	Buget local/ F. Structurale	Buget local/ F. Structurale	Buget local/ F. Structurale	-	-nr. beneficiari a traficului de persoane	-nr. beneficiari a traficului de persoane
	2.2.Reintegrarea în familie	2.2.1.Plasarea beneficiarului în familie (biologică, lărgită etc.), menținerea contactelor pozitive cu membrii familiei	2017-2021	-CGMB; -DGASMB; -CL, DGASPC; -ANITP ; -I.G.P.M.B.; -ONG;	Buget local/ F. Structurale	Buget local/ F. Structurale	Buget local/ F. Structurale	Buget local/ F. Structurale	Buget local/ F. Structurale	-	-nr. beneficiari a traficului de persoane	-nr. beneficiari a traficului de persoane
	2.3.Educația-instruirea profesională	2.3.1.Obținerea diplomei de absolvire	2017-2021	-CGMB; -DGASMB; -CL, DGASPC; -ANITP; -I.G.P.M.B.; -ONG;	Buget local/ F. Structurale	Buget local/ F. Structurale	Buget local/ F. Structurale	Buget local/ F. Structurale	Buget local/ F. Structurale	-	-nr. beneficiari a traficului de persoane	-nr. beneficiari a traficului de persoane
	2.4.Obținerea veniturilor	2.4.1. Angajarea în câmpul muncii	2017-2021	-CGMB; -DGASMB; -CL, DGASPC; -ANITP ; -I.G.P.M.B.; -ONG;	Buget local/ F. Structurale	Buget local/ F. Structurale	Buget local/ F. Structurale	Buget local/ F. Structurale	Buget local/ F. Structurale	-	-nr. beneficiari a traficului de persoane	-nr. beneficiari a traficului de persoane



**f) Persoane adulte fără adăpost**

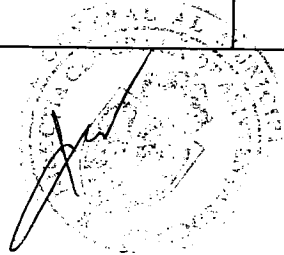

Obiectiv specific	Obiectiv operațional	Măsurile propuse	Termen	Instituția responsabilă	Surse de finanțare (mii lei)						Indicatori	
					2017	2018	2019	2020	2021	TOTAL	intermediari la sf. anului 2019	intermediari la sf. anului 2021
1. Servicii și prestații sociale destinate persoanelor adulte fără adăpost	1.1. Asigurarea temporară a condițiilor minime de locuire	1.1.1. Servicii de informare și consiliere, în cadrul centrelor PAFA din București, a persoanelor adulte fără adăpost privind cazurile de cerșetorie, abuz, trafic de persoane și exploatarea acestora	2017 - 2021	-CGMB; -DGASMB;  -CL S1-6; -DGASPC S1-6; -ONG;	5	5	5	5	5	25	- nr. beneficiari informați /consiliați; - nr. servicii informare /consiliere.	- nr. beneficiari informați /consiliați; - nr. servicii informare /consiliere.
		1.1.2. Furnizarea de servicii de găzduire pentru persoanele fără adăpost	2017 - 2021	-CL S2; -DGASPC S2; -O.N.G.	Buget local	Buget local	Buget local	Buget local	Buget local	Buget local	- nr. beneficiari.	- nr. beneficiari.

CONFORM C/ ORIGINALUL




*[Handwritten signature]*

		1.1.3. Furnizare de servicii socio-medice pentru persoanele fără adăpost prin Ambulanța Socială	2017 - 2021	-CL S2; -DGASPC S2; -O.N.G.	Buget local	Buget local	Buget local	Buget local	Buget local	-	- nr. beneficiari.	- nr. beneficiari.
		1.1.4. Amenajarea de apartamente în Complexul de servicii sociale PAFA, pentru familiile cu copii, evacuate în stradă din locuință	2017 - 2021	-CL S3; -DGASPC S3;	Buget local/ F. Structurale	Buget local/ F. Structurale	Buget local/ F. Structurale	Buget local/ F. Structurale	Buget local/ F. Structurale	-	- nr. apartamente; - nr. beneficiari;	- nr. apartamente; - nr. beneficiari;
		1.1.5. Crearea/amenajarea a 1 la 6 băi publice, în București, pentru igienizarea persoanelor adulte fără adăpost	2017 - 2021	-CGMB; -DGASMB; -CL S1-6; -DGASPC 1-6;	Buget local/ F. Structurale	Buget local/ F. Structurale	Buget local/ F. Structurale	Buget local/ F. Structurale	Buget local/ F. Structurale	-	-1 baie publică/sector; - nr.beneficiari care folosesc baia publică;	-1 baie publică/sector; - nr.beneficiari care folosesc baia publică;
		1.1.6. Program hrană destinat persoanelor adulte fără adăpost, fără acte de identitate sau domiciliu, fără acces la cantinele sociale, dar care trăiesc în București	2017 - 2021	-CGMB; -DGASMB; -ONG	91 euro * 4,5008 = 410	450	500	500	500	2.360	- nr. beneficiari/ program	- nr. beneficiari/ program
2. Creșterea gradului de integrare socială a persoanelor adulte fără adăpost	2.1. Dezvoltarea serviciilor pentru creșterea gradului de ocupare a persoanelor adulte fără adăpost	2.1.1. Înființarea atelierelor ocupaționale în care să fie valorificate abilitățile socio-profesionale ale persoanelor adulte fără adăpost	2017 - 2021	-CGMB; -DGASMB; -CL; DGASPC; -O.N.G.;	Buget local F. structurale	Buget local F. structurale	Buget local F. structurale	Buget local F. structurale	Buget local F. structurale	-	- 2 ateliere ocupaționale/ municipiu	- 2 ateliere ocupaționale/ municipiu
		2.1.2. Organizarea unei piețe de desfacere pentru produsele realizate de persoanele adulte fără adăpost	2017 - 2021	-CGMB; -DGASMB; -CL; DGASPC; -O.N.G.;	Buget local F. structurale	Buget local F. structurale	Buget local F. structurale	Buget local F. structurale	Buget local F. structurale	-	- nr. puncte de desfacere; - valoarea contractelor încheiate de unități.	- nr. puncte de desfacere; - valoarea contractelor încheiate de unități.
	2.2. Promovarea unei atitudini favorabile față de persoanele adulte fără adăpost în rândul opiniei publice	2.2.1. Derularea unor programe de sprijin socio-economic pentru persoanele fără adăpost	2017 - 2021	-CL S2; -DGASPC S2; -O.N.G.;	Buget local	Buget local	Buget local	Buget local	Buget local	-	- nr. programe; - nr. beneficiari;	- nr. programe; - nr. beneficiari;



*Spere*

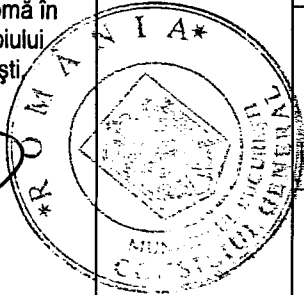
CONFORM CU ORIGINALUL



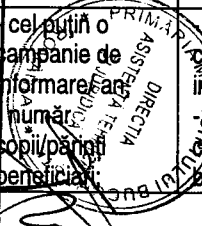


**g) Șomerii și comunitatea romă**

Obiectiv specific	Obiectiv operațional	Măsurile propuse	Termen	Instituția responsabilă	Surse de finanțare (mii lei)						Indicatori	
					2017	2018	2019	2020	2021	TOTAL	intermediari la sf. anului 2019	finali la sf. anului 2021
1. Incluziune socială pentru familiile expuse riscurilor de marginalizare /excluziune socială și a persoanelor de etnie romă în municipiului București	1.1. Dezvoltarea serviciilor sociale pentru familiile expuse riscurilor de marginalizare și excluziune socială	1.1.1. Asigurarea de ajutoare materiale pentru un număr de min. 5000 de persoane: lapte, pampers, haine, plata after school, obținerea actelor de identitate)	2017-2021	-CL ; -DGASPC 1;	Buget local	Buget local	Buget local	Buget local	Buget local	-	- minim 5000 familii care obțin ajutoare materiale; - nr. persoane de etnie romă care au obținut actele de identitate; - nr. copii care au beneficiat de pampers, haine, plata after school;	- minim 5000 familii care obțin ajutoare materiale; - nr. persoane de etnie romă care au obținut actele de identitate; - nr. copii care au beneficiat de pampers, haine, plata after school;
		1.1.2. Încheierea unui număr de min. 20 de noi parteneriate public- privat în vederea diversificării serviciilor acordate grupurilor defavorizate	2017-2021	-CL ; -DGASPC 1;	Buget local	Buget local	Buget local	Buget local	Buget local	-	- 20 de noi parteneriate public- privat;	- 20 de noi parteneriate public- privat;
		1.1.3. Accesul la educație - Programul Back to school, Școală după școală, A doua șansă, destinate în special pentru populație de etnie	2017-2021	-CL 1-6; - DGASPC 1-6;	Buget local	Buget local	Buget local	Buget local	Buget local	-	- nr. beneficiari al programului;	- nr. beneficiari al programului;
		1.1.4. Înființarea de noi centre de zi și AFTER SCHOOL pentru copiii din familiile defavorizate	2017-2021	-CL 2; - DGASPC 2;	Buget local	Buget local	Buget local	Buget local	Buget local	-	- nr. centre after school înființate; -nr. copii defavorizați incluși în centrele de zi;	- nr. centre after school înființate; -nr. copii defavorizați incluși în centrele de zi;
		1.1.5. Derularea de campanii de informare pentru creșterea accesului persoanelor de etnie romă la serviciile sociale	2017-2021	-C.G.M.B.; -DGASMB; -CL S1-6; -DGASPC S1-6; -O.N.G.	10	10	10	10	10	-	nr. campanii de informare/ comunitate/an;	- nr. campanii de informare/ comunitate/an;
	1.2. Derularea de campanii de informare și conștientizare	2017-2021	1.2.1. Campanii de informare și conștientizare în vederea prevenirii abandonului școlar	2017-2021	-CL S1-6 ; -DGASPC S1-6; -O.N.G.; -I.S.M.B;	Buget local	Buget local	Buget local	Buget local	Buget local	-	- cel puțin o campanie de informare/ an; - număr copii/părinți beneficiari;



**CONFORM CU ORIGINALUL**



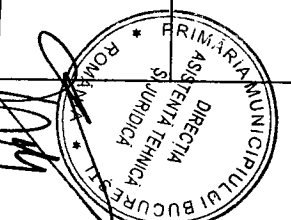
*[Handwritten signature]*

		1.2.2. Campanii pentru combaterea cerșetoriei și a exploatării copilului prin muncă	2017-2021	-CL S3; -DGASPC S3;	-	Buget local	Buget local	Buget local	Buget local	-	- nr. campanii;	- nr. campanii;
		1.2.3. Campanii de informare și conștientizare a populației de etnie romă cu privire la serviciile medicale	2017-2021	-CL S1-6; -DGASPC S1-6; -O.N.G.; -A.S.P.	Buget local	Buget local	Buget local	Buget local	Buget local	-	- cel puțin o campanie/comunitate/an.	- cel puțin o campanie/comunitate/an.
		1.3.3. Campanii de combaterea discriminării și promovării atitudinii pozitive pentru populația romă;	2017-2021	CGMB DGASMB	2	2	2	2	2	10	- cel puțin o campanie/comunitate/an in colaborare cu C.N.C.D	- cel puțin o campanie/comunitate/an in colaborare cu C.N.C.D
2. Dezvoltarea serviciilor pentru familiile expuse riscurilor de marginalizare și excluziune socială	2.1. Ajutoare materiale	2.1.1. Asigurarea venitului minim garantat, tichete sociale,	2017-2021	-CL S1-6; -DGASPC S1-6;	Buget local	Buget local	Buget local	Buget local	Buget local	-	- nr. beneficiari;	- nr. beneficiari;
		2.1.2. Asigurarea hranei la cantinele sociale	2017-2021	-CGMB; -DGASMB;	14.846	15.000	15.200	15.400	15.600	76.046	- cca 3500 beneficiari;	- cca 3500 beneficiari;
	2.2. Ajutoare financiare de urgență	2.2.1. Pentru utilități (lumina, chirie, întreținere, etc.), ajutoare financiare	2017-2021	-CL S1-6; -DGASPC S1-6;	Buget local	Buget local	Buget local	Buget local	Buget local	-	- nr. beneficiari;	- nr. beneficiari;
		2.2.2. Pentru diverse intervenții medicale	2017-2021	-CL S1-6; -DGASPC S1-6;	Buget local	Buget local	Buget local	Buget local	Buget local	-	- nr. beneficiari;	- nr. beneficiari;

### h) Refugiați / imigranți

Obiectiv specific	Obiectiv operațional	Măsurile propuse	Termen	Instituția responsabilă	Surse de finanțare (mii lei)						Indicatori	
					2017	2018	2019	2020	2021	TOTAL	intermediari la sf. anului 2019	finali la sf. anului 2021
1. Servicii și prestații sociale destinate refugiaților și imigranților	Prevenirea și combaterea imigrării ilegale.	1.1.1. Aplicarea de măsuri de asistență socială adecvate refugiaților și imigranților	2017-2021	-CGMB ; -D.G.A.S.M.B.	5	5	5	5	5	25	- nr. refugiați/ imigranți;	- nr. refugiați/ imigranți;
				-CL S1-6; -DGASPC S1-6; -O.N.G.;	Buget local	Buget local	Buget local	Buget local	Buget local	-		
		1.1.2. Furnizarea de servicii sociale și conexe prin parteneriate cu alte instituții specializate pentru imigranți și refugiați	2017-2021	-CGMB ; -D.G.A.S.M.B.	5	5	5	5	5	25	- nr. refugiați/ imigranți;	- nr. refugiați/ imigranți;
				-CL S1-6; -DGASPC S1-6; -O.N.G.;	Buget local	Buget local	Buget local	Buget local	Buget local	-		
	1.2. Conștientizarea tuturor persoanelor implicate în acest domeniu cu privire la importanța sprijinirii procesului de integrare a imigranților/refugiaților	2017-2021	1.2.1. Încheierea de parteneriate cu furnizorii acreditați și instituții publice ce desfășoară activități în domeniu	-CGMB ; -D.G.A.S.M.B.	5	5	5	5	5	25	- nr. parteneriate încheiate.	- nr. parteneriate încheiate.
				-CL S1-6; -DGASPC S1-6; -O.N.G.;	Buget local	Buget local	Buget local	Buget local	Buget local			

CONFORM CU ORIGINALUL



i) Alte categorii de beneficiari în risc de marginalizare și excluziune socială

Obiectiv specific	Obiectiv operațional	Măsurile propuse	Termen	Instituția responsabilă	Surse de finanțare (mii lei)						Indicatori		
					2017	2018	2019	2020	2021	TOTAL	intermediari la sf. anului 2019	finali la sf. anului 2021	
1. Servicii sociale pentru persoanele vulnerabile LGBT	1.1. Promovarea egalității, diversității și nediscriminării	1.1.1. Colectarea de date privind persoanele LGBT	2017 - 2021	-CGMB; -DGASMB;	Buget local	Buget local	Buget local	Buget local	Buget local	Buget local	Buget local	1 bază de date; -nr. beneficiari;	1 bază de date; -nr. beneficiari;
		1.1.2. Evaluarea nevoilor persoanelor LGBT	2017 - 2021	-CGMB; -DGASMB;	Buget local	Buget local	Buget local	Buget local	Buget local	Buget local	Buget local	-tipuri de nevoi identificate;	-tipuri de nevoi identificate;
		1.1.3. Formarea profesională a personalului din instituțiile publice privind nediscriminarea persoanelor LGBT	2017 - 2021	-CGMB; -DGASMB;	Buget local	Buget local	Buget local	Buget local	Buget local	Buget local	Buget local	- 50 angajați din administrația publică locală;	- 50 angajați din administrația publică locală;
		1.1.4. Cooperare interinstituțională în vederea abordării integrate a problematicei LGBT	2017 - 2021	-CGMB; -DGASMB;	Buget local	Buget local	Buget local	Buget local	Buget local	Buget local	Buget local	-nr. parteneriate încheiate;	-nr. parteneriate încheiate;
		1.1.5. Creșterea accesului la servicii sociale al persoanelor LGBT	2017 - 2021	-CGMB; -DGASMB;	Buget local	Buget local	Buget local	Buget local	Buget local	Buget local	Buget local	-nr. servicii sociale; -nr. beneficiari;	-nr. servicii sociale; -nr. beneficiari;
		1.1.6. Creșterea calității serviciilor sociale pentru persoanele LGBT	2017 - 2021	-CGMB; -DGASMB;	Buget local	Buget local	Buget local	Buget local	Buget local	Buget local	Buget local	-nr. servicii sociale; -nr. beneficiari;	-nr. servicii sociale; -nr. beneficiari;
		1.1.7. Centru comunitar pentru persoanele vulnerabile LGBT	2017 - 2021	-CGMB; -DGASMB;	Buget local	Buget local	Buget local	Buget local	Buget local	Buget local	Buget local	-1 centru comunitar municipal;	-1 centru comunitar municipal;

j) Situații de urgență: incendii, riscuri naturale, biologice și tehnologice

Obiectiv specific	Obiectiv operațional	Măsurile propuse	Termen	Instituția responsabilă	Surse de finanțare (mii lei)						Indicatori		
					2017	2018	2019	2020	2021	TOTAL	intermediari la sf. anului 2019	finali la sf. anului 2021	
3. Participarea comunității la soluționarea urgențelor sociale.	3.1. Limitarea efectelor situațiilor de urgență socială	3.1.1. Programe de informare cu privire la nevoile apărute în situațiile de urgență precum și a modalităților în care se pot soluționa acestea	2017 - 2021	-C.G.M.B.; -DGASMB; -Prefectura Municipiului București; -CL; -DGASPC; -O.N.G.;	20	20	20	20	20	20	100	- nr. sesiuni de informare; - nr. materiale informative distribuite.	- nr. sesiuni de informare; - nr. materiale informative distribuite.
		3.1.2. Parteneriat public-privat în vederea eficientizării	2017 - 2021	-C.G.M.B.; -DGASMB;	20	20	20	20	20	20	100	- nr. de parteneriate	- nr. de parteneriate

CONFIRMĂRI ORIGINALUL

PRIMĂRIA MUNICIPIULUI BUCUREȘTI

75

		serviciilor/prestațiilor oferite în situații de urgență socială.		-Prefectura Municipiului București; -CL; -DGASPC; -O.N.G.;	Buget local	Buget local	Buget local	Buget local	Buget local	-	încheiate.	încheiate.
	3.2. Implicarea comunității în procesul de limitare a efectelor situațiilor de urgență socială	3.2.1. Programe de informare pentru implicarea și responsabilizarea comunității locale, cu privire la nevoile concrete/practice apărute în situațiile de urgență	2017-2021	-C.G.M.B.; -DGASMB; -Prefectura Municipiului București; -CL; -DGASPC; -O.N.G.;	20	20	20	20	20	100	- nr. materiale informative distribuite.	- nr. materiale informative distribuite.

#### 4. PERSOANE VÂRSTNICE

Obiectiv specific	Obiectiv operațional	Măsurile propuse	Termen	Instituția responsabilă	Surse de finanțare (mii lei)						Indicatori	
					2017	2018	2019	2020	2021	TOTAL	intermediari la sf. anului 2019	intermediari la sf. anului 2021
1. Servicii sociale destinate persoanelor vârstnice, prin acoperirea nevoilor diferențiate ale acestora.	1.1. Promovarea responsabilității or aparținătorilor pentru îngrijirea vârstnicului în familie	1.1.1. Campanie de informare și sensibilizare asupra vulnerabilității persoanelor vârstnice	2017 - 2021	-CL S2; -DGASPC S2;	Buget local	Buget local	Buget local	Buget local	Buget local	Buget local	- 1 campanie de informare; - nr. participanți;	- 1 campanie de informare; - nr. participanți;
		1.1.2. Derularea unor programe de sprijin socio-economic pentru persoanele vârstnice	2017 - 2021	-CL S2; DGASPC S2;	Buget local	Buget local	Buget local	Buget local	Buget local	Buget local	- nr. programe; - nr. participanți;	- nr. programe; - nr. participanți;
	1.2. Promovarea serviciilor de prevenire a marginalizării sociale a persoanelor vârstnice	1.2.1. Centre și cămine pentru persoane vârstnice	2017 - 2021	-CGMB; -D.G.A.S.M.B.;	14.350	14.500	14.800	15.000	15.500	74.150	- 2 centre, -1 cămin în DGASMB;	- 2 centre, -1 cămin în DGASMB;
		1.2.2. Dezvoltarea rețelei de servicii pentru persoanele vârstnice (centre tip respiro, centre de zi, centre de terapie ocupațională)	2017 - 2021	-CL S3; -DGASPC S3;	Buget local/ F. Structurale	Buget local/ F. Structurale	Buget local/ F. Structurale	Buget local/ F. Structurale	Buget local/ F. Structurale	-	- nr. centre tip respiro, centre de zi, centre de terapie ocupațională	- nr. centre tip respiro, centre de zi, centre de terapie ocupațională
		1.2.3. Dezvoltarea unui centru de zi pentru persoanele vârstnice cu boală Alzheimer (capacitate minim 15 locuri) și a unui centru de respiro în strada Somesului nr. 1 A	2017 - 2021	-CL S1; -DGASPC S1;	Buget local	Buget local	Buget local	Buget local	Buget local	Buget local	- 1 centru de zi persoane vârstnice cu Alzheimer; - 1 centru tip respiro;	- 1 centru de zi persoane vârstnice cu Alzheimer; - 1 centru tip respiro;
1.2.4. Crearea a 4 servicii alternative	2017 - 2021	-CL S1; -DGASPC S1;	Buget local	Buget local	Buget local	Buget local	Buget local	Buget local	- 4 servicii alternative	- 4 servicii alternative		

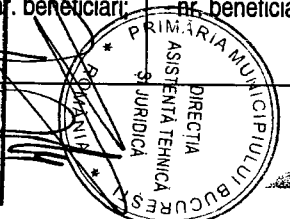
CONFORM CU ORIGINALUL



*[Handwritten signature]*

		instituționalizare pentru persoane vârstnice în zonele Bucureștii Noi; Chitila; Domenii-Calea Griviței; Străulești.									instituționalizare;	instituționalizare;
		1.2.5. Amenajarea de structuri rezidențiale pentru vârstnici în pavilioane sau case de tip familial accesibile în regim gratuit (cazurile sociale), co-plată sau cu plată integrală	2017 - 2021	-CL S1; -DGASPC S1;	Buget local	Buget local	Buget local	Buget local	Buget local	-	- nr. case tip familial;	- nr. case tip familial;
		1.2.6. Acordarea de servicii de îngrijire și asistență pentru persoane vârstnice în sistem rezidențial prin CRPV "Speranța"	2017 - 2021	- CL S2; - DGASPC S2;	Buget local	Buget local	Buget local	Buget local	Buget local	-	- 1 centru rezidențial; - nr. beneficiari;	- 1 centru rezidențial; - nr. beneficiari;
		1.2.7. Extinderea și modernizarea CIA Nr. 2	2017 - 2021	-CL S2; -DGASPC S2;	-	Buget local/ F. Structurale	-	-	-	-	- 1 centru; - nr beneficiari;	- 1 centru; - nr beneficiari;
		1.2.8. Crearea unui serviciu tip telefon de urgență pentru acces în situații de abuz, neglijare sau exploatare	2017 - 2021	-CL S3; -DGASPC S3;	Buget local	Buget local	Buget local	Buget local	Buget local	-	- serviciu tip telefon înființat; - nr. beneficiari;	- serviciu tip telefon înființat; - nr. beneficiari;
1.3. "Cluburi ale seniorilor"		1.3.1. Înființarea unui Club al Seniorilor la nivelul Municipiului București	2017 - 2021	-CGMB; -D.G.A.S.M.B.	20	20	20	20	20	100	-1 club seniori; - nr.beneficiari;	-1 club seniori; - nr.beneficiari;
		1.3.2. Crearea unui Club al Seniorilor în cadrul Complexului de Servicii Sociale Străulești.	2017 - 2021	-CL S1-6; -DGASPC S1-6;	Buget local	Buget local	Buget local	Buget local	Buget local	-	-1 club seniori; - nr.beneficiari;	-1 club seniori; - nr.beneficiari;
		1.3.3.Servicii educaționale, recreative și de socializare desfășurate prin intermediul Centrelor de zi și a Centrelor Comunitare	2017 - 2021	-CL S2; -DGASPC S2;	Buget local	Buget local	Buget local	Buget local	Buget local	-	- nr. centre de zi și comunitare;	- nr. centre de zi și comunitare;
		1.3.4.Servicii de bunăstare fizică și recuperare medicală prin intermediul Complexului "Sf. Pantelimon" și Centrului "Ion Creangă"	2017 - 2021	-CL S2; -DGASPC S2;	Buget local	Buget local	Buget local	Buget local	Buget local	-	- 2 complexe; - nr. beneficiari;	- 2 complexe; - nr. beneficiari;

CONFORM CU ORIGINALUL




*Handwritten signature*




	1.4. Crearea serviciilor alternative pentru persoane vârstnice	1.4.1. Servicii socio-medicale de îngrijire la domiciliu	2017 - 2021	-CGMB; -D.G.A.S.M.B; -CL S1-6; -DGASPC S1-6;	2.000	2.000	2.500	2.500	3.000	12.000	-nr. beneficiari	-nr. beneficiari
		1.4.2. Extinderea rețelei de îngrijire la domiciliu și specializarea îngrijitorilor la domiciliu pe grade de dependență ale beneficiarilor	2017 - 2021	-CL S1-6; -DGASPC S1-6;	Buget local	Buget local	Buget local	Buget local	Buget local	-	- nr. îngrijitori specializați;	- nr. îngrijitori specializați;
		1.4.2.Servicii de îngrijire flexibile (dimineața, prânz, seara; servicii de week-end pentru persoanele vârstnice imobilizate fără familie, servicii de supraveghere 24/24h, pe perioada în care persoana suferă de diferite afecțiuni ce necesită supraveghere permanentă, dezvoltarea serviciilor de tip respiro ca modalitate de sprijin a familiei)	2017 - 2021	-CL S1; -DGASMB S1;	Buget local	Buget local	Buget local	Buget local	Buget local	-	- nr. servicii îngrijire persoane vârstnice;	- nr. servicii îngrijire persoane vârstnice;
		1.4.3. Înființarea unui centru de servicii comunitare și sociomedicale (cabinet de medicină de familie și cabinet de specialitate) în cadrul C.S.S. Străulești	2017 - 2021	-CL S1; -DGASPC S1;	Buget local	Buget local	Buget local	Buget local	Buget local	-	- 1 centru cu servicii comunitare și socio-medicale	- 1 centru cu servicii comunitare și socio-medicale
		1.4.4.Dezvoltarea unui serviciu de îngrijire paliativă tip hospice cu o capacitate de aproximativ 50 de locuri prin construcția unui imobil în strada Somes nr 1 A Sector 1 București	2017 - 2021	-CL S1; -DGASPC S1;	Buget local	Buget local	Buget local	Buget local	Buget local	-	- 1 serviciu îngrijire paleativă;	- 1 serviciu îngrijire paleativă;
		1.4.5. Crearea unui program/ centru de tip policlinică socială	2017 - 2021	-CL S2; -DGASPC S2;	Buget local	Buget local	Buget local	Buget local	Buget local	-	- 1 policlinică socială;	- 1 policlinică socială;
2.Promovarea	2.1. Susținerea implicării active	2.1.1. Dezvoltarea de parteneriate în vederea	2017 - 2021	-CGMB; D.G.A.S.M.B;	10	10	10	10	10	- nr. de parteneriate.	- nr. de parteneriate.	

CONFORM CU ORIGINALUL



participării persoanelor vârstnice la viața socială	a persoanelor vârstnice în viața societății	susținerii accesului persoanelor vârstnice la toate aspectele vieții socio-economice		-CLS1-6; -DGASPC 1-6; -O.N.G.;	Buget local	Buget local	Buget local	Buget local	Buget local			
		2.1.2. Promovarea mișcării de voluntariat în rândul persoanelor vârstnice	2017 - 2021	-C.G.M.B. -DGASMB;	10	10	10	10	10	50	-nr. persoane vârstnice implicate în voluntariat;	-nr. persoane vârstnice implicate în voluntariat;
				-C.L S1-6; -DGASPC 1-6;	Buget local	Buget local	Buget local	Buget local	Buget local			
		2.1.3. Implicarea persoanelor vârstnice în luarea deciziilor cu privire la acțiunile și măsurile ce le sunt adresate ca voluntari	2017 - 2021	-C.G.M.B. -DGASMB;	10	10	10	10	10	50	- nr. întâlniri/simpozioane; - nr. participanți vârstnici.	- nr. întâlniri/simpozioane; - nr. participanți vârstnici.
				-C.L.; -DGASPC 1-6;	Buget local	Buget local	Buget local	Buget local	Buget local			


*[Handwritten signature]*



*[Handwritten signature]*

*[Faint handwritten signature]*

CONFORM CU ORIGINALUL




*[Handwritten signature]*


ANEXA 2

la HCGMB nr. 496/31.10.201,

**Model de evaluare intermediară/finală  
cu privire la implementarea strategiei de dezvoltare și modernizare a sistemului de asistență socială a Municipiului București 2017-2021  
de către Direcția Generală de Asistență Socială și Protecția Copilului de sector pentru anul.....**

Obiectiv specific	Obiectiv operațional	Măsura propusă	Instituția responsabilă și partenerii în realizarea măsurii	Sursa de finanțare	Valoarea estimată implementării măsurii	Valoarea indicatorilor	Grad de îndeplinire a indicatorului	Obs.

*[Handwritten signature]*  




CONFORM CU ORIGINALUL

*[Handwritten signature]*  
